

基龍米克斯生物科技股份有限公司及子公司
合併財務報告暨會計師核閱報告
民國 108 年及 107 年第二季
(股票代碼 4195)

公司地址：新北市汐止區文化里新台五路一段 100 號
14 樓

電 話：(02)2696-1658

基龍米克斯生物科技股份有限公司及子公司
民國 108 年及 107 年第二季合併財務報告暨會計師核閱報告
目 錄

| <u>項</u> | <u>目</u> | <u>頁 次</u> |
|----------|---------------------------|------------|
| 一、 | 封面 | 1 |
| 二、 | 目錄 | 2 ~ 3 |
| 三、 | 會計師核閱報告 | 4 ~ 5 |
| 四、 | 合併資產負債表 | 6 ~ 7 |
| 五、 | 合併綜合損益表 | 8 ~ 9 |
| 六、 | 合併權益變動表 | 10 |
| 七、 | 合併現金流量表 | 11 ~ 12 |
| 八、 | 合併財務報表附註 | 13 ~ 47 |
| | (一) 公司沿革 | 13 |
| | (二) 通過財務報告之日期及程序 | 13 |
| | (三) 新發布及修訂準則及解釋之適用 | 13 ~ 15 |
| | (四) 重大會計政策之彙總說明 | 15 ~ 19 |
| | (五) 重大會計判斷、估計及假設不確定性之主要來源 | 19 |
| | (六) 重要會計科目之說明 | 19 ~ 39 |
| | (七) 關係人交易 | 39 ~ 40 |
| | (八) 質押之資產 | 40 |
| | (九) 重大或有負債及未認列之合約承諾 | 40 |

| 項 | 目 | 頁 | 次 |
|------|---------|---------|---|
| (十) | 重大之災害損失 | 40 | |
| (十一) | 重大之期後事項 | 40 | |
| (十二) | 其他 | 41 ~ 45 | |
| (十三) | 附註揭露事項 | 45 ~ 46 | |
| (十四) | 營運部門資訊 | 46 ~ 47 | |

基龍米克斯生物科技股份有限公司 公鑒：

前言

基龍米克斯生物科技股份有限公司及子公司(以下簡稱「基米集團」)民國 108 年及 107 年 6 月 30 日之合併資產負債表，暨民國 108 年及 107 年 1 月 1 日至 6 月 30 日之合併綜合損益表、合併權益變動表、合併現金流量表，以及合併財務報表附註(包括重大會計政策彙總)，業經本會計師核閱竣事。依「證券發行人財務報告編製準則」及金融監督管理委員會認可之國際會計準則第三十四號「期中財務報導」編製允當表達之合併財務報表係管理階層之責任，本會計師之責任係依據核閱結果對合併財務報表作成結論。

範圍

除保留結論之基礎段所述者外，本會計師係依照審計準則公報第六十五號「財務報表之核閱」執行核閱工作。核閱合併財務報表時所執行之程序包括查詢(主要向負責財務與會計事務之人員查詢)、分析性程序及其他核閱程序。核閱工作之範圍明顯小於查核工作之範圍，因此本會計師可能無法察覺所有可藉由查核工作辨認之重大事項，故無法表示查核意見。

保留結論之基礎

如合併財務報表附註四(三)所述，列入上開合併財務報表之非重要子公司之同期間財務報表未經會計師核閱，其民國 108 年及 107 年 6 月 30 日之資產總額分別為新台幣 70,886 仟元及新台幣 56,809 仟元，分別占合併資產總額之 8.10%及 6.77%；負債總額分別為新台幣 26,841 仟元及新台幣 2,645 仟元，分別占合併負債總額之 12.06%及 2.04%；其民國 108 年及 107 年 1 月 1 日至 6 月 30 日之綜合損益總額分別為損失新台幣 21,447 仟元及損失新台幣 766 仟元，分別占合併綜合損益總額之 93.86%及 2.26%。



資誠

保留結論

依本會計師核閱結果，除保留結論之基礎段所述部分非重要子公司之財務報表倘經會計師核閱，對合併財務報表可能有所調整之影響外，並未發現上開合併財務報表在所有重大方面有未依照「證券發行人財務報告編製準則」及金融監督管理委員會認可之國際會計準則第三十四號「期中財務報導」編製，致無法允當表達基米集團民國 108 年及 107 年 6 月 30 日之合併財務狀況，暨民國 108 年及 107 年 1 月 1 日至 6 月 30 日之合併財務績效及合併現金流量之情事。

資 誠 聯 合 會 計 師 事 務 所

林瑟凱

會計師

徐明釗



前行政院金融監督管理委員會證券期貨局
核准簽證文號：金管證六字第 0960072936 號
金融監督管理委員會
核准簽證文號：金管證審字第 1050029449 號
中華民國 108 年 8 月 12 日



基龍米克斯生物科技股份有限公司及子公司
合併資產負債表

民國108年6月30日及民國107年12月31日、6月30日
(民國108年及107年6月30日之合併資產負債表僅經核閱，未依一般公認審計準則查核)

單位：新台幣仟元

| 資 | 產 | 附註 | 108年6月30日 | | 107年12月31日 | | 107年6月30日 | |
|--------------|-------------------|-------|-------------------|------------|-------------------|------------|-------------------|------------|
| | | | 金額 | % | 金額 | % | 金額 | % |
| 流動資產 | | | | | | | | |
| 1100 | 現金及約當現金 | 六(一) | \$ 215,856 | 25 | \$ 240,767 | 28 | \$ 198,716 | 24 |
| 1110 | 透過損益按公允價值衡量之金融資產— | 六(二) | | | | | | |
| | 流動 | | 10,029 | 1 | 5,004 | 1 | - | - |
| 1136 | 按攤銷後成本衡量之金融資產—流動 | 六(三)及 | | | | | | |
| | | 八 | 31,814 | 3 | 110,555 | 13 | 95,740 | 11 |
| 1150 | 應收票據淨額 | 六(四) | 592 | - | 1,334 | - | 530 | - |
| 1170 | 應收帳款淨額 | 六(四) | 88,392 | 10 | 93,387 | 11 | 69,928 | 8 |
| 1200 | 其他應收款 | | 39 | - | 6,858 | 1 | 773 | - |
| 130X | 存貨 | 六(五) | 14,790 | 2 | 21,986 | 2 | 57,595 | 7 |
| 1410 | 預付款項 | | 25,734 | 3 | 27,670 | 3 | 29,623 | 4 |
| 1460 | 待出售非流動資產淨額 | 六(十)及 | | | | | | |
| | | 八 | 198,338 | 23 | - | - | - | - |
| 1479 | 其他流動資產—其他 | | 1,163 | - | 2,181 | - | 4,962 | 1 |
| 11XX | 流動資產合計 | | <u>586,747</u> | <u>67</u> | <u>509,742</u> | <u>59</u> | <u>457,867</u> | <u>55</u> |
| 非流動資產 | | | | | | | | |
| 1600 | 不動產、廠房及設備 | 六(六)及 | | | | | | |
| | | 八 | 282,883 | 32 | 306,325 | 35 | 331,300 | 40 |
| 1755 | 使用權資產 | 六(七) | 3,551 | 1 | - | - | - | - |
| 1780 | 無形資產 | 六(九) | 696 | - | 40,930 | 5 | 45,838 | 5 |
| 1840 | 遞延所得稅資產 | | 72 | - | 72 | - | 873 | - |
| 1900 | 其他非流動資產 | 八 | 971 | - | 5,315 | 1 | 3,742 | - |
| 15XX | 非流動資產合計 | | <u>288,173</u> | <u>33</u> | <u>352,642</u> | <u>41</u> | <u>381,753</u> | <u>45</u> |
| 1XXX | 資產總計 | | <u>\$ 874,920</u> | <u>100</u> | <u>\$ 862,384</u> | <u>100</u> | <u>\$ 839,620</u> | <u>100</u> |

(續次頁)

基龍米克斯生物科技股份有限公司及子公司
合併資產負債表

民國 108 年 6 月 30 日及民國 107 年 12 月 31 日、6 月 30 日
(民國 108 年及 107 年 6 月 30 日之合併資產負債表僅經核閱，未依一般公認審計準則查核)

單位：新台幣仟元

| 負債及權益 | 附註 | 108 年 6 月 30 日 | | 107 年 12 月 31 日 | | 107 年 6 月 30 日 | | |
|--------------------|----------------------|----------------|-------------------|-----------------|-------------------|----------------|-------------------|------------|
| | | 金 額 | % | 金 額 | % | 金 額 | % | |
| 流動負債 | | | | | | | | |
| 2130 | 合約負債—流動 | 六(十八) | \$ 60,505 | 7 | \$ 52,616 | 6 | \$ 22,071 | 3 |
| 2150 | 應付票據 | | - | - | 792 | - | - | - |
| 2170 | 應付帳款 | | 23,793 | 2 | 34,770 | 4 | 21,447 | 2 |
| 2200 | 其他應付款 | 六(十一) | 24,577 | 3 | 40,432 | 5 | 27,176 | 3 |
| 2260 | 與待出售非流動資產直接相關之負債 | 六(十) | 24,146 | 3 | - | - | - | - |
| 2280 | 租賃負債—流動 | 六(七) | 1,766 | - | - | - | - | - |
| 2300 | 其他流動負債 | 六(十)(十 二)及八 | 35,603 | 4 | 6,313 | 1 | 4,987 | 1 |
| 21XX | 流動負債合計 | | <u>170,390</u> | <u>19</u> | <u>134,923</u> | <u>16</u> | <u>75,681</u> | <u>9</u> |
| 非流動負債 | | | | | | | | |
| 2540 | 長期借款 | 六(十二) 及八 | 50,333 | 6 | 52,192 | 6 | 54,036 | 6 |
| 2570 | 遞延所得稅負債 | | - | - | 9 | - | 45 | - |
| 2580 | 租賃負債—非流動 | 六(七) | 1,824 | - | - | - | - | - |
| 2600 | 其他非流動負債 | | - | - | 38 | - | 28 | - |
| 25XX | 非流動負債合計 | | <u>52,157</u> | <u>6</u> | <u>52,239</u> | <u>6</u> | <u>54,109</u> | <u>6</u> |
| 2XXX | 負債總計 | | <u>222,547</u> | <u>25</u> | <u>187,162</u> | <u>22</u> | <u>129,790</u> | <u>15</u> |
| 權益 | | | | | | | | |
| 歸屬於母公司業主之權益 | | | | | | | | |
| 股本 | | | | | | | | |
| 3110 | 普通股股本 | 六(十五) | 578,917 | 66 | 578,917 | 67 | 578,917 | 69 |
| 資本公積 | | | | | | | | |
| 3200 | 資本公積 | 六(十六) | 32,206 | 4 | 92,755 | 11 | 92,755 | 11 |
| 累積虧損 | | | | | | | | |
| 3350 | 待彌補虧損 | 六(十七) | (16,633) | (2) | (60,549) | (7) | (30,673) | (4) |
| 其他權益 | | | | | | | | |
| 3400 | 其他權益 | | (3,999) | - | (4,194) | (1) | (3,533) | - |
| 31XX | 歸屬於母公司業主之權益合計 | | <u>590,491</u> | <u>68</u> | <u>606,929</u> | <u>70</u> | <u>637,466</u> | <u>76</u> |
| 36XX | 非控制權益 | 四(三) | <u>61,882</u> | <u>7</u> | <u>68,293</u> | <u>8</u> | <u>72,364</u> | <u>9</u> |
| 3XXX | 權益總計 | | <u>652,373</u> | <u>75</u> | <u>675,222</u> | <u>78</u> | <u>709,830</u> | <u>85</u> |
| 重大之期後事項 | | | | | | | | |
| 3X2X | 負債及權益總計 | 六(十)及 十一 | <u>\$ 874,920</u> | <u>100</u> | <u>\$ 862,384</u> | <u>100</u> | <u>\$ 839,620</u> | <u>100</u> |

後附合併財務報表附註為本合併財務報告之一部分，請併同參閱。

董事長：游卓遠



經理人：周孟賢



會計主管：張庭瑜



基龍米克斯生物科技股份有限公司及子公司

合併綜合損益表

民國108年及107年1月1日至6月30日

(僅經核閱，未依一般公認審計準則查核)

單位：新台幣仟元
(除每股虧損為新台幣元外)

| 項目 | 附註 | 108年1月1日至6月30日 | 107年1月1日至6月30日 |
|-----------------|----------------------------------|-------------------|-------------------|
| | | 金額 % | 金額 % |
| 4000 營業收入 | 六(十八)及七 | \$ 172,598 100 | \$ 159,748 100 |
| 5000 營業成本 | 六(五)(九)(十) 九)(二十三)(二 十四)及七 | (111,734) (65) | (91,158) (57) |
| 5900 營業毛利 | | 60,864 35 | 68,590 43 |
| 營業費用 | 六(二十三)(二 十四) | | |
| 6100 推銷費用 | | (38,462) (22) | (42,422) (27) |
| 6200 管理費用 | | (14,371) (8) | (16,608) (10) |
| 6300 研究發展費用 | | (16,842) (10) | (25,913) (16) |
| 6450 預期信用減損損失 | | (13) - | (95) - |
| 6000 營業費用合計 | | (69,688) (40) | (85,038) (53) |
| 6900 營業損失 | | (8,824) (5) | (16,448) (10) |
| 營業外收入及支出 | | | |
| 7010 其他收入 | 六(二十) | 5,925 3 | 593 - |
| 7020 其他利益及損失 | 六(二十一) | (141) - | 87 - |
| 7050 財務成本 | 六(二十二) | (549) - | (677) - |
| 7000 營業外收入及支出合計 | | 5,235 3 | 3 - |
| 7900 稅前淨損 | | (3,589) (2) | (16,445) (10) |
| 7950 所得稅(費用)利益 | 六(二十五) | (2) - | 6 - |
| 8000 繼續營業單位本期淨損 | | (3,591) (2) | (16,439) (10) |
| 8100 停業單位損失 | 六(十) | (19,447) (11) | (17,802) (11) |
| 8200 本期淨損 | | (\$ 23,038) (13) | (\$ 34,241) (21) |

(續次頁)

基龍米克斯生物科技股份有限公司及子公司

合併綜合損益表

民國108年及107年1月1日至6月30日

(僅經核閱，未依一般公認審計準則查核)

單位：新台幣仟元
(除每股虧損為新台幣元外)

| 項目 | 附註 | 108年1月1日至6月30日 | | | 107年1月1日至6月30日 | | |
|----------------------|-------------------|--------------------|--------------|--------------------|----------------|---|--|
| | | 金額 | % | | 金額 | % | |
| 其他綜合損益(淨額) | | | | | | | |
| 後續可能重分類至損益之項目 | | | | | | | |
| 8361 | 國外營運機構財務報表換算之兌換差額 | \$ 189 | - | \$ 342 | - | | |
| 8500 | 本期綜合損益總額 | <u>(\$ 22,849)</u> | <u>(13)</u> | <u>(\$ 33,899)</u> | <u>(21)</u> | | |
| 淨利(損)歸屬於： | | | | | | | |
| 8610 | 母公司業主繼續營業單位 | (\$ 5,583) | (3) | (\$ 20,558) | (13) | | |
| | 母公司業主停業單位 | (11,050) | (6) | (10,115) | (6) | | |
| 8620 | 非控制權益 | (6,405) | (4) | (3,568) | (2) | | |
| | | <u>(\$ 23,038)</u> | <u>(13)</u> | <u>(\$ 34,241)</u> | <u>(21)</u> | | |
| 綜合損益總額歸屬於： | | | | | | | |
| 8710 | 母公司業主繼續營業單位 | (\$ 5,374) | (3) | (\$ 20,165) | (13) | | |
| | 母公司業主停業單位 | (11,064) | (6) | (10,151) | (6) | | |
| 8720 | 非控制權益 | (6,411) | (4) | (3,583) | (2) | | |
| | | <u>(\$ 22,849)</u> | <u>(13)</u> | <u>(\$ 33,899)</u> | <u>(21)</u> | | |
| 基本每股虧損 六(二十六) | | | | | | | |
| 9710 | 繼續營業單位淨損 | (\$ 0.09) | | (\$ 0.36) | | | |
| 9720 | 停業單位淨損 | (0.19) | | (0.17) | | | |
| 9750 | 基本每股虧損 | <u>(\$ 0.28)</u> | | <u>(\$ 0.53)</u> | | | |
| 稀釋每股虧損 六(二十六) | | | | | | | |
| 9810 | 繼續營業單位淨損 | (\$ 0.09) | | (\$ 0.36) | | | |
| 9820 | 停業單位淨損 | (0.19) | | (0.17) | | | |
| 9850 | 稀釋每股虧損 | <u>(\$ 0.28)</u> | | <u>(\$ 0.53)</u> | | | |

後附合併財務報表附註為本合併財務報告之一部分，請併同參閱。

董事長：游卓遠




經理人：周孟賢



會計主管：張庭瑜




 基龍米克斯生物科技股份有限公司及子公司
 合併權益變動表
 民國 108 年及 107 年 1 月 1 日至 6 月 30 日
 (僅經核閱，未依一般公認審計準則查核)

單位：新台幣仟元

| | 歸屬於母公 | | 司業主之 | | 權 | | 益 | | | |
|----------------------|------------|------------|-------------|------------------------|------------------|------------|-----------|------------|----|-------|
| | 資本 | 公積 | 其他 | 權 | 益 | 總 | 計 | 非控制 | | |
| 附註 | 普通股 | 資本公積 | 待彌補虧損 | 其他權益-國外營運機構財務報表換算之兌換差額 | 與待出售非流動資產直接相關之權益 | 總 | 計 | 非控制 | 權益 | 總額 |
| 107 年 上 半 年 度 | | | | | | | | | | |
| 107 年 1 月 1 日 餘 額 | \$ 578,917 | \$ 128,884 | (\$ 36,129) | (\$ 3,890) | \$ - | \$ 667,782 | \$ 75,947 | \$ 743,729 | | |
| 本期淨損 | - | - | (30,673) | - | - | (30,673) | (3,568) | (34,241) | | |
| 本期其他綜合損益 | - | - | - | 357 | - | 357 | (15) | 342 | | |
| 本期綜合損益總額 | - | - | (30,673) | 357 | - | (30,316) | (3,583) | (33,899) | | |
| 106 年度盈餘指撥及分派 | | | | | | | | | | 六(十六) |
| 資本公積彌補虧損 | - | (36,129) | 36,129 | - | - | - | - | - | | |
| 107 年 6 月 30 日 餘 額 | \$ 578,917 | \$ 92,755 | (\$ 30,673) | (\$ 3,533) | \$ - | \$ 637,466 | \$ 72,364 | \$ 709,830 | | |
| 108 年 上 半 年 度 | | | | | | | | | | |
| 108 年 1 月 1 日 餘 額 | \$ 578,917 | \$ 92,755 | (\$ 60,549) | (\$ 4,194) | \$ - | \$ 606,929 | \$ 68,293 | \$ 675,222 | | |
| 本期淨損 | - | - | (16,633) | - | - | (16,633) | (6,405) | (23,038) | | |
| 本期其他綜合損益 | - | - | - | 195 | - | 195 | (6) | 189 | | |
| 本期綜合損益總額 | - | - | (16,633) | 195 | - | (16,438) | (6,411) | (22,849) | | |
| 107 年度盈餘指撥及分派 | | | | | | | | | | 六(十六) |
| 資本公積彌補虧損 | - | (60,549) | 60,549 | - | - | - | - | - | | |
| 轉列停業單位 | - | - | - | 631 | (631) | - | - | - | | 六(十) |
| 108 年 6 月 30 日 餘 額 | \$ 578,917 | \$ 32,206 | (\$ 16,633) | (\$ 3,368) | (\$ 631) | \$ 590,491 | \$ 61,882 | \$ 652,373 | | |

後附合併財務報表附註為本合併財務報告之一部分，請併同參閱。

董事長：游卓遠




經理人：周孟賢



會計主管：張庭瑜





 基龍米克斯生物科技股份有限公司及子公司
 合併現金流量表
 民國108年及107年1月1日至6月30日
 (僅經核閱，未依一般公認審計準則查核)

單位：新台幣仟元

| 附註 | 108年1月1日 至6月30日 | 107年1月1日 至6月30日 |
|--------------------|--------------------|--------------------|
| 營業活動之現金流量 | | |
| 繼續營業單位稅前淨損 | (\$ 3,589) | (\$ 16,445) |
| 停業單位稅前淨損 | (19,399) | (17,747) |
| 本期稅前淨損 | (22,988) | (34,192) |
| 調整項目 | | |
| 收益費損項目 | | |
| 透過損益按公允價值衡量金融資產之淨利 | 六(二十一) 25 | - |
| 益 | (25) | - |
| 預期信用減損(利益)損失 | 六(二十三) 656 | 95 |
| 存貨跌價(回升利益)損失 | 六(五) 1,773 | 1,322 |
| 折舊費用及其他支出 | 六(二十三) 17,954 | 15,613 |
| 處分不動產、廠房及設備利益 | 六(二十一) - | (585) |
| 攤銷費用 | 六(九)(二十三) 2,927 | 3,028 |
| 利息收入 | 六(二十) 802 | (702) |
| 利息費用 | 六(二十二) 599 | 677 |
| 與營業活動相關之資產/負債變動數 | | |
| 與營業活動相關之資產之淨變動 | | |
| 透過損益按公允價值衡量金融資產-流 | | |
| 動 | (5,000) | - |
| 應收票據 | 462 | 317 |
| 應收帳款 | (7,119) | 36,037 |
| 應收帳款-關係人 | - | 123 |
| 其他應收款 | 6,133 | (209) |
| 存貨 | (5,339) | 4,034 |
| 預付款項 | (5,860) | (5,820) |
| 其他流動資產 | 870 | (1,198) |
| 與營業活動相關之負債之淨變動 | | |
| 合約負債 | 16,721 | 253 |
| 應付票據 | (792) | (720) |
| 應付帳款 | (8,880) | (1,156) |
| 應付帳款-關係人 | - | (3,844) |
| 其他應付款 | (9,713) | (14,113) |
| 其他流動負債 | (514) | (1,360) |
| 其他非流動負債 | 32 | - |
| 營運產生之現金流出 | (23,763) | (2,400) |
| 收取之利息 | 794 | 699 |
| 支付之利息 | (703) | (694) |
| 本期退還之所得稅 | - | 11 |
| 本期支付之所得稅 | - | (24) |
| 營業活動之淨現金流出 | (23,672) | (2,408) |

(續次頁)


 基龍米克斯生物科技股份有限公司及子公司
 合併現金流量表
 民國108年及107年1月1日至6月30日
 (僅經核閱，未依一般公認審計準則查核)

單位：新台幣仟元

| 附註 | 108年1月1日 至6月30日 | 107年1月1日 至6月30日 |
|--------------------|--------------------|--------------------|
| 投資活動之現金流量 | | |
| 按攤銷後成本衡量之金融資產-流動增加 | \$ 141 | \$ 4,035 |
| 預收出售子公司價款 | 30,000 | - |
| 取得不動產、廠房及設備價款 | 六(二十七) (215) | (14,733) |
| 處分不動產、廠房及設備價款 | - | 8,143 |
| 取得無形資產 | 六(二十七) (632) | (80) |
| 存出保證金減少(增加) | 1,320 | (198) |
| 其他非流動資產減少 | - | 1,056 |
| 投資活動之淨現金流入(流出) | 30,614 | (1,777) |
| 籌資活動之現金流量 | | |
| 短期借款減少 | - | (30,000) |
| 長期借款償還數 | (1,828) | (1,798) |
| 租賃負債本期償還 | (3,073) | - |
| 存入保證金增加 | 840 | 28 |
| 籌資活動之淨現金流出 | (4,061) | (31,770) |
| 匯率影響數 | 54 | 75 |
| 包含於待出售處分群組之現金及約當現金 | 六(十) (27,846) | - |
| 本期現金及約當現金減少數 | (24,911) | (35,880) |
| 期初現金及約當現金餘額 | 240,767 | 234,596 |
| 期末現金及約當現金餘額 | \$ 215,856 | \$ 198,716 |

後附合併財務報表附註為本合併財務報告之一部分，請併同參閱。

董事長：游卓遠



經理人：周孟賢



會計主管：張庭瑜



基龍米克斯生物科技股份有限公司及子公司
合併財務報表附註
民國 108 年及 107 年第二季
(僅經核閱，未依一般公認審計準則查核)

單位：新台幣仟元
(除特別註明者外)

一、公司沿革

基龍米克斯生物科技股份有限公司(以下簡稱「本公司」)於民國 90 年 10 月 16 日設立，並於民國 101 年 9 月 5 日經本公司股東臨時會決議通過與欣科生物科技股份有限公司(以下簡稱欣科)合併，並以民國 101 年 9 月 15 日為合併基準日，本公司為存續公司，欣科則因合併而消滅，合併股份換股比例為欣科普通股 1.2 股換發本公司普通股 1 股，本公司因此次合併增發 2,391,667 股之普通股，其權利義務與本公司原已發行股份相同。本公司及子公司(以下統稱「本集團」)主要經營項目為核酸定序、基因庫建構、引子合成、多肽合成及各種化學藥品檢驗及進出口貿易業務。

二、通過財務報告之日期及程序

本合併財務報告已於民國 108 年 8 月 12 日提報董事會後發布。

三、新發布及修訂準則及解釋之適用

(一)已採用金融監督管理委員會(以下簡稱「金管會」)認可之新發布、修正後國際財務報導準則之影響

下表彙列金管會認可之民國 108 年適用之國際財務報導準則之新發布、修正及修訂之準則及解釋：

| <u>新發布/修正/修訂準則及解釋</u> | <u>國際會計準則理事會 發布之生效日</u> |
|-----------------------------|-----------------------------|
| 國際財務報導準則第9號之修正「具負補償之提前還款特性」 | 民國108年1月1日 |
| 國際財務報導準則第16號「租賃」 | 民國108年1月1日 |
| 國際會計準則第19號之修正「計畫之修正、縮減或清償」 | 民國108年1月1日 |
| 國際會計準則第28號之修正「關聯企業與合資之長期權益」 | 民國108年1月1日 |
| 國際財務報導解釋第23號「不確定性之所得稅處理」 | 民國108年1月1日 |
| 2015-2017週期之年度改善 | 民國108年1月1日 |

除下列所述者外，本集團經評估上述準則及解釋對本集團財務狀況與財務績效並無重大影響：

國際財務報導準則第 16 號「租賃」

1. 國際財務報導準則第 16 號「租賃」取代國際會計準則第 17 號「租賃」及

其相關解釋及解釋公告。此準則規定承租人應認列使用權資產及租賃負債(除租賃期間短於12個月或低價值標的資產之租賃外);出租人會計處理仍相同,按營業租賃及融資租賃兩種類型處理,僅增加相關揭露。

2. 於適用金管會認可之民國108年IFRSs版本時,本集團對於國際財務報導準則第16號係採用不重編比較資訊(以下簡稱「修正式追溯調整」),將屬承租人之租賃合約,於民國108年1月1日可能皆調增使用權資產及租賃負債\$10,568。
3. 本集團於初次適用國際財務報導準則第16號,採用之實務權宜作法如下:
 - (1) 未重評估合約是否係屬(或包含)租賃,係按先前適用國際會計準則第17號及國際財務報導解釋第4號時已辨認為租賃之合約,適用國際財務報導準則第16號之規定處理。
 - (2) 對租賃期間將於民國108年12月31日前結束之租賃,採取短期租賃之方式處理。
 - (3) 未將原始直接成本計入使用權資產之衡量。
 - (4) 於評估租賃延長選擇權之行使及租賃終止選擇權之不行使對租賃期間之判斷時採用後見之明。
4. 本集團於計算租賃負債之現值時,係採用本集團增額借款利率,其利率區間為1.66%~4.50%。
5. 本集團按國際會計準則第17號揭露營業租賃承諾之金額,採用初次適用日之增額借款利率折現之現值與民國108年1月1日認列之租賃負債的金額相同。

(二) 尚未採用金管會認可之新發布、修正後國際財務報導準則之影響

| 新發布/修正/修訂準則及解釋 | 國際會計準則理事會 發布之生效日 |
|-------------------------------------|---------------------|
| 國際會計準則第1號及國際會計準則第8號之修正「揭露倡議-重大性之定義」 | 民國109年1月1日 |
| 國際財務報導準則第3號之修正「業務之定義」 | 民國109年1月1日 |

本集團經評估上述準則及解釋對本集團財務狀況與財務績效並無重大影響。

(三) 國際會計準則理事會已發布但尚未經金管會認可之國際財務報導準則之影響

下表彙列國際會計準則理事會已發布但尚未納入金管會認可之國際財務報導準則之新發布、修正及修訂之準則及解釋:

| 新發布/修正/修訂準則及解釋 | 國際會計準則理事會 發布之生效日 |
|--------------------|---------------------|
| 國際財務報導準則第17號「保險合約」 | 民國110年1月1日 |

本集團經評估上述準則及解釋對本集團財務狀況與財務績效並無重大影響。

四、重大會計政策之彙總說明

重大會計政策除遵循聲明、編製基礎、合併基礎及新增部分說明如下，餘與民國 107 年度合併財務報表附註四相同。除另有說明外，此等政策在所有報導期間一致地適用。

(一)遵循聲明

1. 本合併財務報告係依據證券發行人財務報告編製準則與金管會認可之國際會計準則第 34 號「期中財務報導」編製。
2. 本合併財務報告應併同民國 107 年度合併財務報告閱讀。

(二)編製基礎

1. 除按公允價值衡量之透過損益按公允價值衡量之金融資產外，本合併財務報告係按歷史成本編製。
2. 編製符合金管會認可之國際財務報導準則、國際會計準則、解釋及解釋公告(以下簡稱 IFRSs)之財務報告需要使用一些重要會計估計，在應用本集團之會計政策過程中亦需要管理階層運用其判斷，涉及高度判斷或複雜性之項目，或涉及合併財務報告之重大假設及估計之項目，請詳附註五說明。

(三)合併基礎

1. 合併財務報告編製原則

本合併財務報告之編製原則與民國 107 年度合併財務報告相同。

2. 列入合併財務報告之子公司：

| 投資公司 名稱 | 子公司 名稱 | 業務性質 | 所持股權百分比(%) | | | 說明 |
|-----------------|----------------------------------------------------------------|--------|---------------|----------------|---------------|------|
| | | | 108年6 月30日 | 107年12 月31日 | 107年6 月30日 | |
| 基龍米克斯生物科技股份有限公司 | Genome Holding Ltd. (Genome) | 一般投資事業 | 100.00 | 100.00 | 100.00 | 註1及2 |
| 基龍米克斯生物科技股份有限公司 | Genomics Bioscience & Technology Sdn Bhd (Genomics Bioscience) | 基因檢測 | 100.00 | 100.00 | 100.00 | 註1及2 |
| 基龍米克斯生物科技股份有限公司 | 世基生物醫學股份有限公司 (世基) | 藥害基因檢測 | 56.82 | 56.82 | 56.82 | 註1 |

| 投資公司 名稱 | 子公司 名稱 | 業務性質 | 所 持 股 權 百 分 比 (%) | | | 說明 |
|--------------------------------------|--------------------------------------|------------|-------------------|----------------|---------------|------|
| | | | 108年6 月30日 | 107年12 月31日 | 107年6 月30日 | |
| 基龍米克斯生物科技股份有限公司 | 精準生物系統股份有限公司(精準) | 銷售試劑 耗材 | 100.00 | 100.00 | 100.00 | 註1及2 |
| 基龍米克斯生物科技股份有限公司 | 歐陸基因股份有限公司(歐陸) | 銷售試劑 耗材 | 100.00 | 100.00 | 100.00 | 註1 |
| Genome Holding Ltd. (Genome) | Genedragon Holding Ltd. (Genedragon) | 一般投資 事業 | 100.00 | 100.00 | 100.00 | 註1及2 |
| Genedragon Holding Ltd. (Genedragon) | 上海基龍生物科技有限公司(上海基龍) | 基因檢測 | 100.00 | 100.00 | 100.00 | 註1及2 |
| 世基生物醫學股份有限公司(世基) | Pharmigene, Inc. (Pharmigene) | 藥害基因 檢測 | 100.00 | 100.00 | 100.00 | 註1及2 |

註 1：因不符合重要子公司之定義，其民國 108 年 1 月 1 日至 6 月 30 日係取具同期間未經會計師核閱之財務報表。

註 2：因不符合重要子公司之定義，其民國 107 年 1 月 1 日至 6 月 30 日係取具同期間未經會計師核閱之財務報表。

3. 未列入合併財務報告之子公司：無此情形。
4. 子公司會計期間不同之調整及處理方式：無此情形。
5. 子公司將資金移轉予母公司之能力受重大限制：無此情形。
6. 重大限制：無此情形。
7. 對本集團具重大性之非控制權益之子公司

本集團民國 108 年 6 月 30 日、107 年 12 月 31 日及 107 年 6 月 30 日非控制權益總額分別為 \$61,882、\$68,293 及 \$72,364，下列為對本集團具重大性之非控制權益及所屬子公司之資訊：

| 子公司 名稱 | 主要 營業場所 | 非控制權益 | | | |
|-----------|------------|------------------|--------|------------------|--------|
| | | 108年6月30日 | | 107年12月31日 | |
| | | 金額 | 持股百分比 | 金額 | 持股百分比 |
| 世基 | 台灣 | <u>\$ 61,882</u> | 43.18% | <u>\$ 68,293</u> | 43.18% |
| 非控制權益 | | | | | |
| 子公司 名稱 | 主要 營業場所 | 107年6月30日 | | | |
| | | 金額 | 持股百分比 | 金額 | 持股百分比 |
| 世基 | 台灣 | <u>\$ 72,364</u> | 43.18% | | |

子公司彙總性財務資訊：

資產負債表

| | 世基 | | |
|-------|-------------------|-------------------|-------------------|
| | 108年6月30日 | 107年12月31日 | 107年6月30日 |
| 流動資產 | \$ 144,187 | \$ 154,685 | \$ 150,593 |
| 非流動資產 | 32,746 | 28,505 | 29,943 |
| 流動負債 | (21,310) | (17,323) | (7,008) |
| 非流動負債 | (2,836) | (36) | (73) |
| 淨資產總額 | <u>\$ 152,787</u> | <u>\$ 165,831</u> | <u>\$ 173,455</u> |

綜合損益表

| | 世基 | |
|----------------|--------------------|-------------------|
| | 108年1月1日至6月30日 | 107年1月1日至6月30日 |
| 收入 | \$ 24,261 | \$ 35,299 |
| 稅前淨損失 | (12,981) | (5,713) |
| 所得稅費用 | (48) | (55) |
| 本期淨損失 | (13,029) | (5,768) |
| 其他綜合損益(稅後淨額) | (15) | (36) |
| 本期綜合損益總額 | <u>(\$ 13,044)</u> | <u>(\$ 5,804)</u> |
| 綜合損益總額歸屬於非控制權益 | <u>(\$ 6,411)</u> | <u>(\$ 3,583)</u> |

世基民國 108 年 1 月 1 日至 6 月 30 日之綜合損益總額依國際財務報導準則第 5 號「待出售非流動資產及停業單位」之規定，調整關係人交易沖銷後，併入本集團之合併綜合損益表。停業單位資訊請詳附註六(十)。

現金流量表

| | 世基 | |
|-----------------|------------------|------------------|
| | 108年1月1日至6月30日 | 107年1月1日至6月30日 |
| 營業活動之淨現金流出 | (\$ 19,206) | (\$ 5,996) |
| 投資活動之淨現金流出 | (572) | (10,573) |
| 籌資活動之淨現金(流出)流入 | (1,141) | 28 |
| 匯率變動對現金及約當現金之影響 | (40) | 27 |
| 本期現金及約當現金減少數 | (20,959) | (16,514) |
| 期初現金及約當現金餘額 | <u>48,805</u> | <u>65,080</u> |
| 期末現金及約當現金餘額 | <u>\$ 27,846</u> | <u>\$ 48,566</u> |

(四) 待出售非流動資產

當非流動資產之帳面金額主要係透過出售交易而非繼續使用來回收，且高

度很有可能出售時，分類為待出售資產，以其帳面價值與公允價值減出售成本孰低者衡量。

(五) 出租人之租賃交易-營業租賃(出租人)

營業租賃之租賃收益扣除給予承租人之任何誘因，於租賃期間內按直線法攤銷認列為當期損益。

(六) 租賃資產/營業租賃(承租人)

民國 107 年度適用

營業租賃之給付扣除自出租人收取之任何誘因，於租賃期間內按直線法攤銷認列為當期損益。

(七) 承租人之租賃交易-使用權資產/租賃負債

民國 108 年度適用

1. 租賃資產於可供本集團使用之日認列為使用權資產及租賃負債。當租賃合約係屬短期租賃或低價值標的資產之租賃時，將租賃給付採直線法於租賃期間認列為費用。

2. 租賃負債於租賃開始日將尚未支付之租賃給付按本集團增額借款利率折現後之現值認列，租賃給付包括：

(1) 固定給付，減除可收取之任何租賃誘因；

(2) 取決於某項指數或費率之變動租賃給付；

後續採利息法按攤銷後成本法衡量，於租賃期間提列利息費用。當非屬合約修改造造成租賃期間或租賃給付變動時，將重評估租賃負債，並將再衡量數調整使用權資產。

3. 使用權資產於租賃開始日按成本認列，成本包括：

(1) 租賃負債之原始衡量金額；

(2) 於開始日或之前支付之任何租賃給付；

後續採成本模式衡量，於使用權資產之耐用年限屆滿時或租賃期間屆滿時兩者之較早者，提列折舊費用。當租賃負債重評估時，使用權資產將調整租賃負債之任何再衡量數。

(八) 員工福利

期中期間之退休金成本係採用前一財務年度結束日依精算決定之退休金成本率，以年初至當期末為基礎計算。若該結束日後有重大市場變動及重大縮減、清償或其他重大一次性事項，則加以調整，並配合前述政策揭露相關資訊。

(九) 所得稅

1. 期中期間之所得稅費用以估計之年度平均有效稅率應用至期中期間之稅前損益計算之，並配合前述政策揭露相關資訊。
2. 期中期間發生稅率變動時，本集團於變動發生當期一次認列變動影響數，對於所得稅與認列於損益之外之項目有關者，將變動影響數認列於其他綜合損益或權益項目，對於所得稅與認列於損益之項目有關者，則將變動影響數認列於損益。

五、重大會計判斷、估計及假設不確定性之主要來源

本期無重大變動，請參閱民國 107 年度合併財務報表附註五。

六、重要會計科目之說明

(一) 現金及約當現金

| | 108年6月30日 | 107年12月31日 | 107年6月30日 |
|----------|-------------------|-------------------|-------------------|
| 庫存現金及週轉金 | \$ 233 | \$ 272 | \$ 278 |
| 支票存款 | 87 | 1,549 | 3,201 |
| 活期存款 | 134,836 | 176,146 | 126,127 |
| 定期存款 | 80,700 | 62,800 | 69,110 |
| 合計 | <u>\$ 215,856</u> | <u>\$ 240,767</u> | <u>\$ 198,716</u> |

1. 本集團往來之金融機構信用品質良好，且本集團與多家金融機構往來以分散信用風險，預期發生違約之可能性甚低。
2. 本集團未有將上述現金及約當現金提供作為質押擔保之情形。
3. 本集團於民國 108 年 6 月 30 日、107 年 12 月 31 日及 107 年 6 月 30 日持有三個月以上之定期存款分別計 \$20,990、\$99,590 及 \$81,590，民國 108 年 6 月 30 日、107 年 12 月 31 日及 107 年 6 月 30 日帳列「按攤銷後成本衡量之金融資產」項下。

(二) 透過損益按公允價值衡量之金融資產-流動

| 項目 | 108年6月30日 | 107年12月31日 | 107年6月30日 |
|--------------------|------------------|-----------------|-------------|
| 流動項目： | | | |
| 強制透過損益按公允價值衡量之金融資產 | | | |
| 受益憑證 | \$ 10,000 | \$ 5,000 | \$ - |
| 評價調整 | 29 | 4 | - |
| 合計 | <u>\$ 10,029</u> | <u>\$ 5,004</u> | <u>\$ -</u> |

1. 透過損益按公允價值衡量之金融資產認列於損益之明細如下：

| 項目 | 108年1月1日至6月30日 | 107年1月1日至6月30日 |
|--------------------------------|----------------|----------------|
| 強制透過損益按公允價值衡量 之金融資產 受益憑證 | \$ 25 | \$ - |

2. 本集團未有將透過損益按公允價值衡量之金融資產提供質押之情形。

3. 相關透過損益按公允價值衡量之金融資產信用風險資訊請詳附註十二(二)。

(三) 按攤銷後成本衡量之金融資產-流動

| 項目 | 108年6月30日 | 107年12月31日 | 107年6月30日 |
|------------|-----------|------------|-----------|
| 流動項目： | | | |
| 三個月以上之定期存款 | \$ 20,990 | \$ 99,590 | \$ 81,590 |
| 受限制之銀行存款 | 8,000 | 8,000 | 8,000 |
| 存出保證金 | 2,824 | 2,965 | 6,150 |
| 合計 | \$ 31,814 | \$ 110,555 | \$ 95,740 |

1. 按攤銷後成本衡量之金融資產認列於損益之明細如下：

| | 108年1月1日至6月30日 | 107年1月1日至6月30日 |
|------|----------------|----------------|
| 利息收入 | \$ 633 | \$ 529 |

2. 在不考慮所持有之擔保品或其他信用增強之情況下，最能代表本公司持有按攤銷後成本衡量之金融資產，於民國108年6月30日、107年12月31日及107年6月30日信用風險最大之暴險金額分別為\$31,814、\$110,555及\$95,740。

3. 本公司將按攤銷後成本衡量之金融資產提供作為質押擔保之情形請詳附註八。

4. 相關按攤銷後成本衡量之金融資產信用風險資訊請詳附註十二(二)。

(四) 應收票據及帳款

| | 108年6月30日 | 107年12月31日 | 107年6月30日 |
|--------|-----------|------------|-----------|
| 應收票據 | \$ 592 | \$ 1,334 | \$ 530 |
| 應收帳款 | 91,126 | 97,016 | 73,197 |
| 減：備抵損失 | (2,734) | (3,629) | (3,269) |
| | \$ 88,992 | \$ 93,387 | \$ 69,928 |

1. 應收帳款及應收票據之帳齡分析如下：

| | 108年6月30日 | | 107年12月31日 | | 107年6月30日 | |
|--------|------------------|---------------|------------------|-----------------|------------------|---------------|
| | 應收帳款 | 應收票據 | 應收帳款 | 應收票據 | 應收帳款 | 應收票據 |
| 未逾期 | \$ 83,782 | \$ 592 | \$ 90,420 | \$ 1,334 | \$ 68,588 | \$ 530 |
| 已逾期 | | | | | | |
| 30天內 | 4,166 | - | 182 | - | 673 | - |
| 31-60天 | 255 | - | 917 | - | 240 | - |
| 61-90天 | 184 | - | 2,450 | - | 362 | - |
| 90天以上 | 2,739 | - | 3,047 | - | 3,334 | - |
| | <u>\$ 91,126</u> | <u>\$ 592</u> | <u>\$ 97,016</u> | <u>\$ 1,334</u> | <u>\$ 73,197</u> | <u>\$ 530</u> |

以上係以逾期天數為基準進行之帳齡分析。

2. 民國 108 年 6 月 30 日、107 年 12 月 31 日、107 年 6 月 30 日及 107 年 1 月 1 日，本集團與客戶合約之應收款(含應收票據)餘額分別為\$91,718、\$98,350、\$73,727 及\$110,078。
3. 在不考慮所持有之擔保品或其他信用增強之情況下，最能代表本集團應收票據於民國 108 年 6 月 30 日、107 年 12 月 31 日及 107 年 6 月 30 日信用風險最大之暴險金額分別為\$592、\$1,334 及\$530；最能代表本集團應收帳款於民國 108 年 6 月 30 日、107 年 12 月 31 日及 107 年 6 月 30 日信用風險最大之暴險金額分別為\$88,392、\$93,387 及\$69,928。
4. 相關應收帳款及應收票據信用風險資訊請詳附註十二(二)。

(五) 存貨

| | 108年6月30日 | 107年12月31日 | 107年6月30日 |
|----------|-------------------|-------------------|-------------------|
| 原物料 | \$ - | \$ 2,939 | \$ 5,129 |
| 在製品 | - | 108 | 241 |
| 製成品 | - | 1,013 | 4,865 |
| 商品存貨 | <u>28,256</u> | <u>35,507</u> | <u>64,821</u> |
| | 28,256 | 39,567 | 75,056 |
| 減：備抵存貨跌價 | (<u>13,466</u>) | (<u>17,581</u>) | (<u>17,461</u>) |
| 合計 | <u>\$ 14,790</u> | <u>\$ 21,986</u> | <u>\$ 57,595</u> |

本集團當期認列為費損之存貨成本：

| | 108年1月1日至6月30日 | 107年1月1日至6月30日 |
|----------------------|-------------------|------------------|
| 已出售銷貨成本 | \$ 36,047 | \$ 39,710 |
| 存貨跌價(回升利益)損失 | (1,773) | 1,322 |
| 存貨盤虧(盈) | <u>20</u> | (<u>5</u>) |
| | <u>34,294</u> | <u>41,027</u> |
| 減：屬停業單位之當期認列為費損之存貨成本 | (<u>11,472</u>) | (<u>5,358</u>) |
| 合計 | <u>\$ 22,822</u> | <u>\$ 35,669</u> |

(六) 不動產、廠房及設備

| | <u>土地</u> | <u>房屋及建築</u> | <u>機器設備</u> | <u>運輸設備</u> | <u>辦公設備</u> | <u>其他</u> | <u>合計</u> |
|------------------|------------------|------------------|-------------------|--------------|-----------------|-----------------|-------------------|
| 108年1月1日 | | | | | | | |
| 成本 | \$ 86,673 | \$ 100,311 | \$ 232,212 | \$ 57 | \$ 8,290 | \$ 13,746 | \$ 441,289 |
| 累計折舊 | - | (14,962) | (101,758) | (10) | (5,862) | (9,130) | (131,722) |
| 累計減損 | - | - | (3,242) | - | - | - | (3,242) |
| | <u>\$ 86,673</u> | <u>\$ 85,349</u> | <u>\$ 127,212</u> | <u>\$ 47</u> | <u>\$ 2,428</u> | <u>\$ 4,616</u> | <u>\$ 306,325</u> |
| 108年 | | | | | | | |
| 1月1日 | \$ 86,673 | \$ 85,349 | \$ 127,212 | \$ 47 | \$ 2,428 | \$ 4,616 | \$ 306,325 |
| 增添 | - | - | - | - | 74 | 121 | 195 |
| 重分類 | - | - | 2,188 | - | - | - | 2,188 |
| 重分類至待出售 非流動資產 | - | - | (6,481) | - | (1,103) | (3,458) | (11,042) |
| 折舊費用 | - | (1,459) | (11,979) | (9) | (593) | (796) | (14,836) |
| 淨兌換差額 | - | - | 52 | - | (52) | 53 | 53 |
| 6月30日 | <u>\$ 86,673</u> | <u>\$ 83,890</u> | <u>\$ 110,992</u> | <u>\$ 38</u> | <u>\$ 754</u> | <u>\$ 536</u> | <u>\$ 282,883</u> |
| 108年6月30日 | | | | | | | |
| 成本 | \$ 86,673 | \$ 99,379 | \$ 212,815 | \$ 57 | \$ 3,350 | \$ 2,812 | \$ 405,086 |
| 累計折舊 | - | (15,489) | (99,261) | (19) | (2,596) | (2,276) | (119,641) |
| 累計減損 | - | - | (2,562) | - | - | - | (2,562) |
| | <u>\$ 86,673</u> | <u>\$ 83,890</u> | <u>\$ 110,992</u> | <u>\$ 38</u> | <u>\$ 754</u> | <u>\$ 536</u> | <u>\$ 282,883</u> |

| | <u>土地</u> | <u>房屋及建築</u> | <u>機器設備</u> | <u>運輸設備</u> | <u>辦公設備</u> | <u>其他</u> | <u>合計</u> |
|-----------|------------------|------------------|-------------------|--------------|-----------------|-----------------|-------------------|
| 107年1月1日 | | | | | | | |
| 成本 | \$ 86,673 | \$ 108,012 | \$ 258,938 | \$ 120 | \$ 9,181 | \$ 6,862 | \$ 469,786 |
| 累計折舊 | <u>-</u> | <u>(22,157)</u> | <u>(96,299)</u> | <u>(66)</u> | <u>(7,144)</u> | <u>(4,973)</u> | <u>(130,639)</u> |
| | <u>\$ 86,673</u> | <u>\$ 85,855</u> | <u>\$ 162,639</u> | <u>\$ 54</u> | <u>\$ 2,037</u> | <u>\$ 1,889</u> | <u>\$ 339,147</u> |
| 107年 | | | | | | | |
| 1月1日 | \$ 86,673 | \$ 85,855 | \$ 162,639 | \$ 54 | \$ 2,037 | \$ 1,889 | \$ 339,147 |
| 增添 | - | 1,503 | 11,917 | 57 | 1,375 | 192 | 15,044 |
| 處分 | - | - | (7,429) | - | (68) | (61) | (7,558) |
| 重分類 | - | 240 | 10 | - | (233) | (17) | - |
| 折舊費用 | - | (1,469) | (13,072) | (12) | (616) | (444) | (15,613) |
| 淨兌換差額 | - | - | 278 | - | 2 | - | 280 |
| 6月30日 | <u>\$ 86,673</u> | <u>\$ 86,129</u> | <u>\$ 154,343</u> | <u>\$ 99</u> | <u>\$ 2,497</u> | <u>\$ 1,559</u> | <u>\$ 331,300</u> |
| 107年6月30日 | | | | | | | |
| 成本 | \$ 86,673 | \$ 104,280 | \$ 259,887 | \$ 177 | \$ 8,125 | \$ 5,440 | \$ 464,582 |
| 累計折舊 | <u>-</u> | <u>(18,151)</u> | <u>(105,544)</u> | <u>(78)</u> | <u>(5,628)</u> | <u>(3,881)</u> | <u>(133,282)</u> |
| | <u>\$ 86,673</u> | <u>\$ 86,129</u> | <u>\$ 154,343</u> | <u>\$ 99</u> | <u>\$ 2,497</u> | <u>\$ 1,559</u> | <u>\$ 331,300</u> |

以不動產、廠房及設備提供擔保之資訊，請詳附註八之說明。

(七)租賃交易－承租人

民國 108 年度適用

1. 本集團租賃之標的資產包括建物及運輸設備，租賃合約之期間介於民國 106 到民國 112 年。租賃合約是採個別協商並包含各種不同的條款及和條件。

2. 使用權資產之資訊如下：

| 108年 | 建物 | 運輸設備 | 合計 |
|------------------|--------------|-----------------|-----------------|
| 1月1日 | | | |
| 成本 | \$ - | \$ - | \$ - |
| 累計折舊 | - | - | - |
| 修正式追溯之影響數 | 6,189 | 4,379 | 10,568 |
| 1月1日重編後餘額 | 6,189 | 4,379 | 10,568 |
| 增添 | - | 2,120 | 2,120 |
| 重分類至待出售 非流動資產 | (4,026) | (1,993) | (6,019) |
| 折舊費用 | (2,120) | (998) | (3,118) |
| 6月30日 | <u>\$ 43</u> | <u>\$ 3,508</u> | <u>\$ 3,551</u> |
| 108年6月30日 | | | |
| 成本 | \$ 293 | \$ 4,379 | \$ 4,672 |
| 累計折舊 | (250) | (871) | (1,121) |
| | <u>\$ 43</u> | <u>\$ 3,508</u> | <u>\$ 3,551</u> |

3. 與租賃合約有關之租賃負債如下：

| | 108年6月30日 |
|------------------------|-----------------|
| 租賃負債總額 | \$ 3,590 |
| 減：一年內到期部分(表列「租賃負債-流動」) | (1,766) |
| | <u>\$ 1,824</u> |

4. 與租賃合約有關之損益項目資訊如下：

| | <u>108年1月1日至6月30日</u> |
|------------------|-----------------------|
| <u>影響當期損益之項目</u> | |
| 租賃負債之利息費用 | \$ 144 |
| 減：停業單位之租賃負債之利息費用 | (50) |
| | <u>\$ 94</u> |
| | |
| 屬短期租賃合約之費用 | \$ 163 |
| 減：停業單位之短期租賃合約之費用 | (133) |
| | <u>\$ 30</u> |
| | |
| 變動租賃給付之費用 | \$ 17 |
| 減：停業單位之變動租賃給付之費用 | - |
| | <u>\$ 17</u> |

5. 本合併公司於民國 108 年 1 月 1 日至 6 月 30 日租賃現金流出總額為 \$3,397(包含停業單位金額\$2,175)。

(八) 租賃交易－出租人

民國 108 年度適用

1. 本集團出租之標的資產為研發實驗室，租賃期間介於民國 107 年至 108 年，租賃合約是採個別協商並包含各種不同的條款及條件。
2. 本集團於民國 108 年 1 月 1 日至 6 月 30 日基於營業租賃合約認列\$251 之租金收入，內中無屬變動租賃給付。
3. 本集團以營業租賃出租之未折現租賃給付之到期日分析如下

| | <u>108年6月30日</u> |
|-------|------------------|
| 不超過一年 | <u>\$ 238</u> |

(九) 無形資產

| | 特許權 | 專門技術 | 專利權 | 電腦軟體 | 商譽 | 權利金 | 其他 | 合計 |
|------------------|------------------|-----------------|-------------|---------------|-------------|-----------------|-------------|------------------|
| <u>108年1月1日</u> | | | | | | | | |
| 成本 | \$ 38,891 | \$ 25,866 | \$ 2,000 | \$ 1,686 | \$ 2,207 | \$ 5,714 | \$ 500 | \$ 76,864 |
| 累計攤銷 | (11,667) | (13,388) | (2,000) | (1,426) | - | (571) | (500) | (29,552) |
| 累計減損 | - | (4,175) | - | - | (2,207) | - | - | (6,382) |
| | <u>\$ 27,224</u> | <u>\$ 8,303</u> | <u>\$ -</u> | <u>\$ 260</u> | <u>\$ -</u> | <u>\$ 5,143</u> | <u>\$ -</u> | <u>\$ 40,930</u> |
| <u>108年</u> | | | | | | | | |
| 1月1日 | \$ 27,224 | \$ 8,303 | \$ - | \$ 260 | \$ - | \$ 5,143 | \$ - | \$ 40,930 |
| 增添 | - | - | - | 632 | - | - | - | 632 |
| 重分類 | - | - | - | 293 | - | - | - | 293 |
| 重分類至待出售 非流動資產 | (25,279) | (7,720) | - | (375) | - | (4,858) | - | (38,232) |
| 攤銷費用 | (1,945) | (583) | - | (114) | - | (285) | - | (2,927) |
| 6月30日 | <u>\$ -</u> | <u>\$ -</u> | <u>\$ -</u> | <u>\$ 696</u> | <u>\$ -</u> | <u>\$ -</u> | <u>\$ -</u> | <u>\$ 696</u> |
| <u>108年6月30日</u> | | | | | | | | |
| 成本 | \$ - | \$ - | \$ - | \$ 827 | \$ 2,207 | \$ - | \$ - | \$ 3,034 |
| 累計攤銷 | - | - | - | (131) | - | - | - | (131) |
| 累計減損 | - | - | - | - | (2,207) | - | - | (2,207) |
| | <u>\$ -</u> | <u>\$ -</u> | <u>\$ -</u> | <u>\$ 696</u> | <u>\$ -</u> | <u>\$ -</u> | <u>\$ -</u> | <u>\$ 696</u> |

| | <u>特許權</u> | <u>專門技術</u> | <u>專利權</u> | <u>電腦軟體</u> | <u>商譽</u> | <u>權利金</u> | <u>其他</u> | <u>合計</u> |
|------------------|------------------|-----------------|-------------|---------------|-----------------|-----------------|--------------|------------------|
| <u>107年1月1日</u> | | | | | | | | |
| 成本 | \$ 38,891 | \$ 25,866 | \$ 2,000 | \$ 4,031 | \$ 2,207 | \$ 5,714 | \$ 600 | \$ 79,309 |
| 累計攤銷 | (7,778) | (12,223) | (2,000) | (3,734) | - | - | (533) | (26,268) |
| 累計減損 | - | (4,175) | - | - | - | - | - | (4,175) |
| | <u>\$ 31,113</u> | <u>\$ 9,468</u> | <u>\$ -</u> | <u>\$ 297</u> | <u>\$ 2,207</u> | <u>\$ 5,714</u> | <u>\$ 67</u> | <u>\$ 48,866</u> |
| <u>107年</u> | | | | | | | | |
| 1月1日 | \$ 31,113 | \$ 9,468 | \$ - | \$ 297 | \$ 2,207 | \$ 5,714 | \$ 67 | \$ 48,866 |
| 攤銷費用 | (1,945) | (582) | - | (165) | - | (286) | (50) | (3,028) |
| 6月30日 | <u>\$ 29,168</u> | <u>\$ 8,886</u> | <u>\$ -</u> | <u>\$ 132</u> | <u>\$ 2,207</u> | <u>\$ 5,428</u> | <u>\$ 17</u> | <u>\$ 45,838</u> |
| <u>107年6月30日</u> | | | | | | | | |
| 成本 | \$ 38,891 | \$ 25,866 | \$ 2,000 | \$ 1,445 | \$ 2,207 | \$ 5,714 | \$ 500 | \$ 76,623 |
| 累計攤銷 | (9,723) | (12,805) | (2,000) | (1,313) | - | (286) | (483) | (26,610) |
| 累計減損 | - | (4,175) | - | - | - | - | - | (4,175) |
| | <u>\$ 29,168</u> | <u>\$ 8,886</u> | <u>\$ -</u> | <u>\$ 132</u> | <u>\$ 2,207</u> | <u>\$ 5,428</u> | <u>\$ 17</u> | <u>\$ 45,838</u> |

1. 無形資產攤銷明細如下：

| | <u>108年1月1日至6月30日</u> | <u>107年1月1日至6月30日</u> |
|----------------------|-----------------------|-----------------------|
| 營業成本 | \$ 42 | \$ 129 |
| 推銷費用 | 460 | 426 |
| 管理費用 | 1,956 | 1,958 |
| 研究發展費用 | 469 | 515 |
| | <u>2,927</u> | <u>3,028</u> |
| 減：屬停業單位之無形資產 攤銷費用 | (<u>2,825</u>) | (<u>2,138</u>) |
| | <u>\$ 102</u> | <u>\$ 890</u> |

2. 本集團於民國 105 年 1 月取得世基 94.78%之股權，其投資成本與股權淨值間之差額，依中華青松科技股份有限公司出具之無形資產鑑價報告係屬可辨認無形資產-商譽價值計\$38,891，按專利權之剩餘年限攤銷。
3. 中央研究院於民國 95 年 1 月間以「藥物風險檢測等技術及權利」作價\$13,924 投資入股世基，世基並於民國 99 年 11 月將此技術及權利授權予美國子公司。依雙方簽訂之合約規定，未來產品若成功上市，將依銷售額一定比例支付權利金予中央研究院。此外，世基分別於民國 96 年 1 月及 97 年 5 月再與中央研究院簽訂基因型檢測預防藥物合作研究開發契約，並將合作開發成果授權予世基作為研發、製造及銷售之用。依據雙方所簽屬之契約內容，簽約時世基共支付\$2,910 之授權金，未來產品若成功上市，將再依銷售額一定比例支付權利金予中央研究院。該技術業已開發數種基因檢測產品，已申請台灣、澳洲及美國之專利權通過，並取得台灣及中國醫療器材許可證，已正式於該地區銷售。
4. 世基於民國 101 年 1 月向中央研究院購入人類白血球抗原篩檢檢測技術之專利權，購買價款為\$2,000。依合約規定，世基於未來運用此專利權製造產品並進行銷售時，將依合約規定之銷售額一定比例支付權利金予中央研究院。
5. 本集團已將子公司-世基之資產和負債轉列為待出售處分群組，相關說明請詳附註六(十)。

(十) 待出售非流動資產及停業單位

1. 本公司於民國 108 年 3 月 28 日經董事會決議出售子公司-世基 8,100 仟股股權，並於民國 108 年 4 月 3 日簽訂股權轉讓協議，處分價款\$137,700 仟元，截至民國 108 年 6 月 30 日止，已預收款項\$30,000 仟元(帳列「其他流動負債」項下)，將相關資產、負債及相關之權益分類為待出售處分群組，並符合停業單位定義而表達為停業單位。該項股權轉讓程序預計於民國 108 年第三季完成。該待出售處分群組於民國 108 年 6 月 30 日之資產、負債及相關之權益分別為\$198,338、\$24,146 及(\$631)。

2. 分類為待出售處分群組之資產：

| | <u>108年6月30日</u> | |
|------------------|------------------|----------------|
| 現金及約當現金 | \$ | 27,846 |
| 按攤銷後成本衡量之金融資產－流動 | | 78,600 |
| 應收票據淨額 | | 280 |
| 應收帳款淨額 | | 12,770 |
| 其他應收款 | | 750 |
| 存貨 | | 12,120 |
| 預付款項 | | 7,797 |
| 其他流動資產 | | 150 |
| 不動產、廠房及設備 | | 11,042 |
| 使用權資產 | | 6,019 |
| 無形資產 | | 38,232 |
| 其他非流動資產 | | 2,732 |
| | <u>\$</u> | <u>198,338</u> |

3. 分類為待出售處分群組之負債：

| | <u>108年6月30日</u> | |
|----------|------------------|---------------|
| 合約負債－流動 | \$ | 8,832 |
| 應付帳款 | | 2,100 |
| 其他應付款 | | 6,047 |
| 租賃負債－流動 | | 4,099 |
| 其他流動負債 | | 232 |
| 租賃負債－非流動 | | 1,926 |
| 其他非流動負債 | | 910 |
| | <u>\$</u> | <u>24,146</u> |

4. 分類為待出售處分群組之權益：

| | <u>108年6月30日</u> | |
|-------------------|------------------|-------------|
| 國外營運機構財務報表換算之兌換差額 | (\$ | <u>631)</u> |

5. 與分類為待出售處分群組有關累計認列於其他綜合損益之收益或支出：

| | <u>108年1月1日至6月30日</u> | | <u>107年1月1日至6月30日</u> | |
|-----------------------|-----------------------|------------|-----------------------|------------|
| 國外營運機構財務報表 換算之兌換差額 | (\$ | <u>14)</u> | (\$ | <u>36)</u> |

6. 停業單位經營結果如下：

| | 108年1月1日至6月30日 | 107年1月1日至6月30日 |
|------------|----------------|----------------|
| 營業收入 | \$ 18,337 | \$ 23,928 |
| 營業成本 | (14,935) | (22,135) |
| 營業費用 | (23,491) | (20,059) |
| 營業外收入及支出合計 | 690 | 519 |
| 停業單位稅前淨損 | (19,399) | (17,747) |
| 所得稅費用 | (48) | (55) |
| 停業單位稅後淨損 | (\$ 19,447) | (\$ 17,802) |

7. 停業單位之現金流量資訊如下：

| | 108年1月1日至6月30日 | 107年1月1日至6月30日 |
|-----------------|----------------|----------------|
| 營業活動之淨現金流出 | (\$ 19,206) | (\$ 5,996) |
| 投資活動之淨現金流出 | (572) | (10,573) |
| 籌資活動之淨現金(流出)流入 | (1,141) | 28 |
| 匯率變動對現金及約當現金之影響 | (40) | 27 |
| 本期現金及約當現金減少數 | (20,959) | (16,514) |
| 期初現金及約當現金餘額 | 48,805 | 65,080 |
| 期末現金及約當現金餘額 | \$ 27,846 | \$ 48,566 |

(十一) 其他應付款

| | 108年6月30日 | 107年12月31日 | 107年6月30日 |
|---------|-----------|------------|-----------|
| 應付薪資及獎金 | \$ 13,838 | \$ 18,564 | \$ 11,767 |
| 應付保險費 | 1,719 | 2,027 | 1,953 |
| 應付勞務費 | 1,541 | 1,626 | 1,921 |
| 應付營業稅 | 1,162 | 4,077 | 552 |
| 應付運費 | 355 | 454 | 821 |
| 應付設備款 | - | 20 | 311 |
| 其他應付款項 | 5,962 | 13,664 | 9,851 |
| | \$ 24,577 | \$ 40,432 | \$ 27,176 |

(十二) 長期借款

| 借款性質 | 借款期間 | 利率區間 | 108年6月30日 |
|------------|-----------|-------|-----------|
| 銀行擔保借款 | 101年8月3日~ | 1.66% | \$ 54,036 |
| 減：一年內到期部分 | 121年7月31日 | | (3,703) |
| (表列其他流動負債) | | | \$ 50,333 |

| 借款性質 | 借款期間 | 利率區間 | 107年12月31日 |
|-------------------------|-----------|-------|------------------|
| 銀行擔保借款 | 101年8月3日~ | 1.66% | \$ 55,864 |
| 減：一年內到期部分 (表列其他流動負債) | 121年7月31日 | | (3,672) |
| | | | <u>\$ 52,192</u> |
| 借款性質 | 借款期間 | 利率區間 | 107年6月30日 |
| 銀行擔保借款 | 101年8月3日~ | 1.66% | \$ 57,678 |
| 減：一年內到期部分 (表列其他流動負債) | 121年7月31日 | | (3,642) |
| | | | <u>\$ 54,036</u> |

本集團為長期借款所提供之擔保品，請詳附註八。

(十三) 退休金

- 自民國 94 年 7 月 1 日起，本公司及國內子公司依據「勞工退休金條例」，訂有確定提撥之退休辦法，適用於本國籍之員工。本公司及國內子公司就員工選擇適用「勞工退休金條例」所定之勞工退休金制度部分，每月按薪資之 6% 提繳勞工退休金至勞保局員工個人帳戶，員工退休金之支付依員工個人之退休金專戶及累積收益之金額採月退休金或一次退休金方式領取。

民國 108 年及 107 年 1 月 1 日至 6 月 30 日，本集團依上開退休金辦法認列之退休金成本分別為 \$3,062 及 \$2,735。

- 上海基龍生物科技有限公司係按當地法令按月提撥公積金，民國 108 年及 107 年 1 月 1 日至 6 月 30 日認列之退休金成本分別為 \$25 及 \$31。
- Genomics Bioscience & Technology Sdn Bhd 按當地法令應按月提撥公積金，因無員工，故未提列相關退休金支出。

(十四) 股份基礎給付

子公司—世基生物醫學股份有限公司

- 截至民國 108 年 6 月 30 日，子公司之股份基礎給付交易如下：

| 協議之類型 | 給與日 | 給與數量 | | 既得條件 | 備註 |
|-----------|----------|----------|------|---------|----|
| | | (單位)(註1) | 合約期間 | | |
| 員工認股權計畫-A | 98.7.1 | 500,000 | 10年 | 2~4年之服務 | 註2 |
| 員工認股權計畫-B | 100.1.21 | 290,000 | " | " | |
| 員工認股權計畫-C | 101.1.1 | 500,000 | " | " | 註2 |
| 員工認股權計畫-D | 101.3.29 | 250,000 | " | " | |
| 員工認股權計畫-E | 102.3.29 | 150,000 | " | " | 註2 |

| 協議之類型 | 給與日 | 給與數量 | | 合約期間 | 既得條件 | 備註 |
|-----------|-----------|------------------|------|---------|------|----|
| | | (單位) | (註1) | | | |
| 員工認股權計畫-F | 102.12.16 | 250,000 | " | " | 註2 | |
| 員工認股權計畫-G | 103.3.27 | 450,000 | " | " | | |
| 員工認股權計畫-H | 105.7.15 | 1,200,000 | 2年 | 1年之服務 | | |
| 員工認股權計畫-I | 106.4.2 | 1,050,000 | " | 1~2年之服務 | | |
| | | <u>4,640,000</u> | | | | |

上述股份基礎給付協議均係以權益交割。

註1：每單位認股權憑證得認購1股之普通股。

註2：該員工認股權計畫截至民國108年6月30日皆已失效。

2. 上述認股權計畫之詳細資訊如下：

| | 108年1月1日至6月30日 | | 107年1月1日至6月30日 | |
|-----------|------------------|---------------------|------------------|---------------------|
| | 認股權數量 (單位) | 加權平均 履約價格 (元) | 認股權數量 (單位) | 加權平均 履約價格 (元) |
| 期初流通在外認股權 | 2,170,000 | \$ 10 | 2,170,000 | \$ 10 |
| 本期給與認股權 | - | - | - | - |
| 本期放棄認股權 | - | - | - | - |
| 期末流通在外認股權 | <u>2,170,000</u> | - | <u>2,170,000</u> | 10 |
| 期末可執行認股權 | <u>647,500</u> | - | <u>647,500</u> | 10 |

3. 截至民國108年及107年6月30日止，上述流通在外之認股權履約價格皆為10元，加權平均剩餘合約期間分別為0.25年及0.69年。

4. 子公司使用 Black-Scholes 選擇權評價模式估計上述認股權之公平價值，相關資訊如下：

| 協議之類型 | 給與日 | 股價 | 履約價格 | 預期波動率 | 預期存續期間 | 預期股利 | 無風險利率 | 每單位公平價值 |
|-----------|----------|--------|-------|--------|--------|------|-------|---------|
| 員工認股權計畫-B | 100.1.21 | 註 | \$ 10 | 42.21% | 6.375年 | 0% | 1.14% | \$ 0.93 |
| 員工認股權計畫-D | 101.3.29 | " | " | 42.53% | " | " | 1.21% | 0.39 |
| 員工認股權計畫-G | 103.3.27 | " | " | 40.35% | " | " | 1.37% | 0.52 |
| 員工認股權計畫-H | 105.7.15 | \$6.28 | " | 41.34% | 1.5年 | " | 0.30% | 0.39 |
| 員工認股權計畫-I | 106.4.2 | 6.20 | " | 36.48% | 2.5年 | " | 0.71% | 0.53 |

註：子公司對於轉換日前因股份基礎給付交易所產生已既得之權益工具選擇不追溯適用國際財務報導準則第2號「股份基礎給付交易」。

5. 子公司民國 108 年及 107 年 1 月 1 日至 6 月 30 日股份基礎給付交易之費用皆為\$0。

(十五)股本

1. 本公司民國 108 年及 107 年 6 月 30 日流通在外股數皆為 57,891 仟股，民國 108 年及 107 年 1 月 1 日至 6 月 30 日並未變動。
2. 截至民國 108 年 6 月 30 日止，本公司額定資本額\$900,000，實收資本額為\$578,917，每股面額 10 元，全數發行普通股。

(十六)資本公積

1. 依公司法規定，超過票面金額發行股票所得之溢額及受領贈與之所得之資本公積，除得用於彌補虧損外，於公司無累積虧損時，按股東原有股份之比例發給新股或現金。另依證券交易法之相關規定，以上開資本公積撥充資本時，每年以其合計數不超過實收資本額百分之十為限。公司非於盈餘公積填補資本虧損仍有不足時，不得以資本公積補充之。
2. 本公司於民國 108 年 6 月 24 日及 107 年 6 月 29 日經股東會決議，自歷年現金增資取得超過票面金額發行股票所得溢額及員工認股權之資本公積中分別提撥\$60,549 及\$36,129 彌補民國 107 年度及 106 年度之累積虧損。
3. 有關資本公積－員工認股權，請詳附註六(十五)說明。

| | 108年 | | | |
|----------|--------------------|----------|-----------|------------|
| | 採用權益法認列 子公司股權淨值 | | | 合計 |
| | 發行溢價 | 員工認股權 | 之變動數 | |
| 1月1日 | \$ 51,085 | \$ 6,437 | \$ 35,233 | \$ 92,755 |
| 資本公積彌補虧損 | (51,085) | (6,437) | (3,027) | (60,549) |
| 6月30日 | \$ - | \$ - | \$ 32,206 | \$ 32,206 |
| | 107年 | | | |
| | 採用權益法認列 子公司股權淨值 | | | 合計 |
| | 發行溢價 | 員工認股權 | 之變動數 | |
| 1月1日 | \$ 87,214 | \$ 6,437 | \$ 35,233 | \$ 128,884 |
| 資本公積彌補虧損 | (36,129) | - | - | (36,129) |
| 6月30日 | \$ 51,085 | \$ 6,437 | \$ 35,233 | \$ 92,755 |

(十七)待彌補虧損

1. 依本公司章程規定，年度總決算如有盈餘，應依法提撥應納營利事業所得稅、彌補以往年度虧損，次提列 10% 為法定盈餘公積，但法定盈餘公積已達公司資本總額時，不在此限。另依相關法令規定提列或迴轉特別盈餘公積。再就其餘額併同以往年度累積未分配盈餘作為可供分配

之盈餘，必要時酌予保留部分盈餘後分派之。

惟若當年度每股淨利未達 1 元時，得不就當年度盈餘予以分派。前項盈餘分派辦法，應由董事會擬具議案並提請股東會決議。

2. 本公司分配股利之政策，須視公司目前及未來之投資環境、資金需求、國內外競爭狀況及資本預算等因素，兼顧股東利益及公司長期財務規劃，公司於年度決算後如有分派盈餘，現金股利不得低於股利總額之 10%。

(十八) 營業收入

| | <u>108年1月1日至6月30日</u> | <u>107年1月1日至6月30日</u> |
|--------------|-----------------------|-----------------------|
| 客戶合約之收入： | | |
| 銷售收入 | \$ 51,602 | \$ 57,441 |
| 勞務收入 | 132,472 | 125,786 |
| 維修收入 | 86 | 253 |
| 其他營業收入 | <u>6,775</u> | <u>196</u> |
| | 190,935 | 183,676 |
| 減：屬停業單位之營業收入 | (<u>18,337</u>) | (<u>23,928</u>) |
| | <u>\$ 172,598</u> | <u>\$ 159,748</u> |

1. 客戶合約收入之細分

本集團之收入源於某一時點移轉之商品及勞務，收入可細分為下列主要產品線：

| 108年1月1日至6月30日 | <u>基因檢測</u> | <u>藥害基因檢測</u> | <u>停業單位</u> | <u>總計</u> |
|----------------|-------------------|-------------------|----------------------|-------------------|
| 部門收入 | \$ 173,793 | \$ 24,261 | (\$ 24,261) | \$ 173,793 |
| 內部部門交易之收入 | (<u>1,195</u>) | (<u>5,924</u>) | <u>5,924</u> | (<u>1,195</u>) |
| 外部客戶合約收入 | <u>\$ 172,598</u> | <u>\$ 18,337</u> | <u>(\$ 18,337)</u> | <u>\$ 172,598</u> |
| 收入認列時點 | | | | |
| 於某一時點認列之收入 | <u>\$ 172,598</u> | <u>\$ 18,337</u> | <u>(\$ 18,337)</u> | <u>\$ 172,598</u> |
| 107年1月1日至6月30日 | <u>基因檢測</u> | <u>藥害基因檢測</u> | <u>停業單位</u> | <u>總計</u> |
| 部門收入 | \$ 162,505 | \$ 35,299 | (\$ 35,299) | \$ 162,505 |
| 內部部門交易之收入 | (<u>2,757</u>) | (<u>11,371</u>) | <u>11,371</u> | (<u>2,757</u>) |
| 外部客戶合約收入 | <u>\$ 159,748</u> | <u>\$ 23,928</u> | <u>(\$ 23,928)</u> | <u>\$ 159,748</u> |
| 收入認列時點 | | | | |
| 於某一時點認列之收入 | <u>\$ 159,748</u> | <u>\$ 23,928</u> | <u>(\$ 23,928)</u> | <u>\$ 159,748</u> |

2. 合約負債

本集團認列客戶合約收入相關之合約負債如下：

| | <u>108年6月30日</u> | <u>107年12月31日</u> | <u>107年6月30日</u> | <u>107年1月1日</u> |
|-----------|------------------|-------------------|------------------|------------------|
| 合約負債-預收貨款 | <u>\$ 60,505</u> | <u>\$ 52,616</u> | <u>\$ 22,071</u> | <u>\$ 21,739</u> |

3. 期初合約負債本期認列收入

| | 108年1月1日至6月30日 | 107年1月1日至6月30日 |
|------------|------------------|------------------|
| 合約負債本期認列收入 | \$ 24,386 | \$ 23,384 |
| 屬停業單位 | (734) | (2,476) |
| 繼續營運單位 | <u>\$ 23,652</u> | <u>\$ 20,908</u> |

(十九) 營業成本

| | 108年1月1日至6月30日 | 107年1月1日至6月30日 |
|--------------|-------------------|------------------|
| 銷貨成本 | \$ 34,294 | \$ 41,027 |
| 勞務成本 | 91,279 | 72,148 |
| 維修成本 | 1,077 | 110 |
| 其他營業成本 | 19 | 8 |
| | <u>126,669</u> | <u>113,293</u> |
| 減：屬停業單位之營業成本 | (14,935) | (22,135) |
| 合計 | <u>\$ 111,734</u> | <u>\$ 91,158</u> |

(二十) 其他收入

| | 108年1月1日至6月30日 | 107年1月1日至6月30日 |
|-----------------------|-----------------|----------------|
| 利息收入： | | |
| 銀行存款利息 | \$ 169 | \$ 173 |
| 按攤銷後成本衡量之金融資產 利息收入 | 633 | 529 |
| 專案補助收入 | 4,960 | - |
| 租金收入 | 251 | 246 |
| 什項收入 | 700 | 231 |
| | <u>6,713</u> | <u>1,179</u> |
| 減：屬停業單位之其他收入 | (788) | (586) |
| | <u>\$ 5,925</u> | <u>\$ 593</u> |

(二十一) 其他利益及損失

| | 108年1月1日至6月30日 | 107年1月1日至6月30日 |
|--------------------------|-----------------|----------------|
| 淨外幣兌換損失 | (\$ 29) | (\$ 365) |
| 透過損益按公允價值衡量之 金融資產評價利益 | 25 | - |
| 處分不動產、廠房及設 備利益 | - | 585 |
| 其他 | (185) | (200) |
| | (189) | 20 |
| 減：屬停業單位之其他利益及損失 | 48 | 67 |
| | <u>(\$ 141)</u> | <u>\$ 87</u> |

(二十二) 財務成本

| | 108年1月1日至6月30日 | 107年1月1日至6月30日 |
|--------------|----------------|----------------|
| 利息費用： | | |
| 銀行借款 | \$ 455 | \$ 677 |
| 租賃負債 | 144 | - |
| | <u>599</u> | <u>677</u> |
| 減：屬停業單位之財務成本 | (50) | - |
| | <u>\$ 549</u> | <u>\$ 677</u> |

(二十三) 成本、費用性質之額外資訊

| | 108年1月1日至6月30日 | 107年1月1日至6月30日 |
|-----------------------|-------------------|-------------------|
| 員工福利費用 | \$ 73,292 | \$ 62,345 |
| 耗用之原物料 | 47,298 | 29,117 |
| 商品存貨銷貨成本及相關費用 | 16,696 | 23,780 |
| 委外加工費 | 15,752 | 19,862 |
| 不動產、廠房及設備折舊費用 | 14,836 | 15,517 |
| 研究費用 | 12,151 | 22,037 |
| 修繕費用 | 7,679 | 4,164 |
| 勞務費 | 4,989 | 10,659 |
| 無形資產攤銷費用 | 2,927 | 3,028 |
| 使用權資產折舊費用 | 3,118 | - |
| 旅費 | 2,811 | 2,655 |
| 進出口費用 | 2,393 | 2,224 |
| 運輸費用 | 1,324 | 2,423 |
| 捐贈費用 | 1,000 | 84 |
| 租金費用 | 521 | 3,466 |
| 廣告費用 | 476 | 1,252 |
| 預期信用減損(迴轉利益)損失 | (656) | 95 |
| 其他費用 | <u>13,241</u> | <u>15,682</u> |
| | \$ 219,848 | \$ 218,390 |
| 減：屬停業單位之營業成本 及營業費用 | (38,426) | (42,194) |
| 營業成本及營業費用 | <u>\$ 181,422</u> | <u>\$ 176,196</u> |

(二十四) 員工福利費用

| | <u>108年1月1日至6月30日</u> | <u>107年1月1日至6月30日</u> |
|--------------------|-----------------------|-----------------------|
| 薪資費用 | \$ 61,742 | \$ 52,566 |
| 董事酬金 | 320 | 252 |
| 勞健保費用 | 5,717 | 4,947 |
| 退休金費用 | 3,087 | 2,766 |
| 其他用人費用 | <u>2,202</u> | <u>1,814</u> |
| | 73,068 | 62,345 |
| 減：屬停業單位之員工 福利費用 | (<u>15,718</u>) | (<u>13,382</u>) |
| | <u>\$ 57,350</u> | <u>\$ 48,963</u> |

1. 依本公司章程規定，本公司依當年度獲利狀況扣除累積虧損後，如尚有餘額，應提撥員工酬勞不低於 5%，董事及監察人酬勞不高於 3%。上述員工酬勞之對象得包括公司法所規定之從屬公司之員工。
2. 本公司因民國 108 年及 107 年 1 月 1 日至 6 月 30 日均為稅後淨損，故依章程規定不擬估列員工酬勞及董監酬勞。
3. 本公司董事會通過及股東會決議之員工酬勞及董監酬勞相關資訊可至公開資訊觀測站查詢。

(二十五) 所得稅

1. 所得稅費用

| | <u>108年1月1日至6月30日</u> | <u>107年1月1日至6月30日</u> |
|-------------------|-----------------------|-----------------------|
| 當期所得稅： | | |
| 當期所得產生之所得稅 | \$ 27 | \$ - |
| 以前年度所得稅低估數 | <u>-</u> | <u>29</u> |
| 當期所得稅總額 | <u>27</u> | <u>29</u> |
| 遞延所得稅： | | |
| 暫時性差異之原始產生及 迴轉 | 23 | 29 |
| 稅率改變之影響 | <u>-</u> | (<u>9</u>) |
| 遞延所得稅總額 | <u>23</u> | <u>20</u> |
| | 50 | 49 |
| 減：屬停業單位之所得稅費用 | (<u>48</u>) | (<u>55</u>) |
| 所得稅費用(利益) | <u>\$ 2</u> | (<u>\$ 6</u>) |

2. 本公司營利事業所得稅業經稅捐稽徵機關核定至民國 105 年度。
3. 台灣所得稅法修正案於民國 107 年 2 月 7 日公布生效，營利事業所得稅之稅率自 17%調增至 20%，此修正自民國 107 年度開始適用。本集團業已就此稅率變動評估相關之所得稅影響。

(二十六) 每股虧損

| | 108年1月1日至6月30日 | | 每股虧損 (元) |
|-------------------------|----------------|------------------|-------------|
| | 稅後金額 | 期末流通 在外股數(仟股) | |
| <u>基本(稀釋)每股虧損</u> | | | |
| 歸屬於母公司業主繼續營運單位之 本期淨損 | (\$ 5,583) | | (\$ 0.09) |
| 歸屬於母公司業主停業單位之 本期淨損 | (11,050) | | (0.19) |
| 歸屬於母公司普通股股東之 本期淨損 | (\$ 16,633) | 57,891 | (\$ 0.28) |
| | | | |
| | 107年1月1日至6月30日 | | |
| | 稅後金額 | 期末流通 在外股數(仟股) | 每股虧損 (元) |
| <u>基本(稀釋)每股虧損</u> | | | |
| 歸屬於母公司業主繼續營運單位之 本期淨損 | (\$ 20,558) | | (\$ 0.36) |
| 歸屬於母公司業主停業單位之 本期淨損 | (10,115) | | (0.17) |
| 歸屬於母公司普通股股東之 本期淨損 | (\$ 30,673) | 57,891 | (\$ 0.53) |

(二十七) 現金流量補充資訊

1. 僅有部分現金支付之投資活動：

| | 108年1月1日至6月30日 | 107年1月1日至6月30日 |
|-------------|----------------|------------------|
| 購置不動產、廠房及設備 | \$ 195 | \$ 15,044 |
| 加：期初應付設備款 | 20 | - |
| 減：期末應付設備款 | - | (311) |
| 本期支付現金 | <u>\$ 215</u> | <u>\$ 14,733</u> |
| | | |
| | 108年1月1日至6月30日 | 107年1月1日至6月30日 |
| 取得無形資產 | \$ 632 | \$ - |
| 加：期初應付設備款 | - | 80 |
| 本期支付現金 | <u>\$ 632</u> | <u>\$ 80</u> |

2. 不影響現金流量之營業活動及投資活動：

| | 108年1月1日至6月30日 | 107年1月1日至6月30日 |
|---------------|-----------------|----------------|
| 存貨轉列不動產、廠房及設備 | <u>\$ 2,188</u> | <u>\$ -</u> |
| 預付設備款轉列無形資產 | <u>\$ 293</u> | <u>\$ -</u> |

(二十八) 來自籌資活動之負債之變動

| | 短期借款 | 長期借款 | 租賃負債 | 存入保證金 | 來自籌資活動之 負債總額 |
|-------------|-------------|------------------|-----------------|--------------|------------------|
| <u>108年</u> | | | | | |
| 1月1日 | \$ - | \$ 52,192 | \$ 10,568 | \$ 38 | \$ 62,798 |
| 籌資現金流量之變動 | - | (1,828) | (3,073) | 840 | (4,061) |
| 其他非現金之變動 | - | (31) | (3,905) | (878) | (4,814) |
| 6月30日 | <u>\$ -</u> | <u>\$ 50,333</u> | <u>\$ 3,590</u> | <u>\$ -</u> | <u>\$ 53,923</u> |
| | | | | | 來自籌資活動之 |
| <u>107年</u> | 短期借款 | 長期借款 | 租賃負債 | 存入保證金 | 負債總額 |
| 1月1日 | \$ 30,000 | \$ 55,864 | \$ - | \$ - | \$ 85,864 |
| 籌資現金流量之變動 | (30,000) | (1,798) | - | 28 | (31,770) |
| 其他非現金之變動 | - | (30) | - | - | (30) |
| 6月30日 | <u>\$ -</u> | <u>\$ 54,036</u> | <u>\$ -</u> | <u>\$ 28</u> | <u>\$ 54,064</u> |

七、關係人交易

(一) 關係人之名稱及關係

| 關係人名稱 | 與本集團之關係 |
|------------------|------------------|
| 金萬林企業股份有限公司(金萬林) | 本公司董事為該公司之董事長(註) |

註：金萬林之董事長原為本公司之董事，惟本公司於民國 107 年 6 月 29 日股東會全面改選董監事，故金萬林自民國 107 年 6 月 30 日起非本公司之關係人。

(二) 與關係人間之重大交易事項

1. 營業收入

| | 108年1月1日至6月30日 | 107年1月1日至6月30日 |
|-------|----------------|----------------|
| 商品銷售： | | |
| 其他關係人 | \$ - | \$ 2 |
| 勞務銷售： | | |
| 其他關係人 | - | 543 |
| 合計 | <u>\$ -</u> | <u>\$ 545</u> |

本集團對關係人之銷貨，除部分產品之價格係由雙方議價訂定外，其餘按一般交易條件辦理，並於交易完成後 1 至 6 個月內收款，與一般非關係人無重大差異。

2. 進貨

| | 108年1月1日至6月30日 | 107年1月1日至6月30日 |
|-------|----------------|----------------|
| 商品購買： | | |
| 其他關係人 | \$ - | \$ 494 |
| 勞務購買： | | |
| 其他關係人 | - | - |
| 合計 | <u>\$ -</u> | <u>\$ 494</u> |

本集團向關係人購買商品及勞務之價格係由雙方議價訂定，並按一般交易條件於交易完成後 1 至 6 個月內付款。

(三) 主要管理階層薪酬資訊

| | 108年1月1日至6月30日 | 107年1月1日至6月30日 |
|--------|------------------|------------------|
| 短期員工福利 | <u>\$ 11,818</u> | <u>\$ 17,217</u> |

1. 薪資及獎金包括薪資、職務加給、退職退休金、離職金、各種獎金及獎勵金等。

2. 執行業務費用包括車馬費、特支費、各種津貼、宿舍、配車等實物提供。

八、質押之資產

本集團之資產提供擔保明細如下：

| 資產項目 | 帳面價值 | | | 擔保用途 |
|-------------------------|-------------------|-------------------|-------------------|----------|
| | 108年6月30日 | 107年12月31日 | 107年6月30日 | |
| 按攤銷後成本衡量之金融資產 - 流動 | \$ 10,824 | \$ 10,965 | \$ 14,150 | 履約保證金及押金 |
| 不動產、廠房及設備 | 89,058 | 89,594 | 90,114 | 長期借款擔保 |
| 存出保證金 (表列「其他非流動資產」) | 466 | - | - | 履約保證金及押金 |
| 存出保證金 (表列「待出售非流動資產」) | 2,732 | 4,542 | 3,742 | 履約保證金及押金 |
| | <u>\$ 103,080</u> | <u>\$ 105,101</u> | <u>\$ 108,006</u> | |

九、重大或有負債及未認列之合約承諾

無此情形。

十、重大之災害損失

無此情形。

十一、重大之期後事項

請詳附註六(十)。

十二、其他

(一)資本管理

本期無重大變動，請參閱民國 107 年度合併財務報表附註十二。

(二)金融工具

1. 金融工具之種類

| | 108年6月30日 | 107年12月31日 | 107年6月30日 |
|---------------------|-------------------|-------------------|-------------------|
| <u>金融資產</u> | | | |
| 按攤銷後成本衡量之金融資產 | | | |
| 現金及約當現金 | \$ 215,856 | \$ 240,767 | \$ 198,716 |
| 透過損益按公允價值衡量之金融資產—流動 | 10,029 | 5,004 | - |
| 按攤銷後成本衡量之金融資產—流動 | 31,814 | 110,555 | 95,740 |
| 應收票據 | 592 | 1,334 | 530 |
| 應收帳款 | 88,392 | 93,387 | 69,928 |
| 其他應收款 | 39 | 6,858 | 773 |
| 待出售非流動資產 | 122,978 | - | - |
| 存出保證金(表列其他非流動資產) | 466 | 4,542 | 3,742 |
| | <u>\$ 470,166</u> | <u>\$ 462,447</u> | <u>\$ 369,429</u> |
| <u>金融負債</u> | | | |
| 按攤銷後成本衡量之金融負債 | | | |
| 應付票據 | \$ - | \$ 792 | \$ - |
| 應付帳款 | 23,793 | 34,770 | 21,447 |
| 其他應付帳款 | 24,577 | 40,432 | 27,176 |
| 長期借款(包含一年內到期) | 54,036 | 55,864 | 57,678 |
| 待出售非流動資產直接相關負債 | 15,050 | - | - |
| 租賃負債-流動 | 1,766 | - | - |
| 租賃負債-非流動 | 1,824 | - | - |
| 存入保證金(表列其他非流動負債) | - | 28 | 28 |
| | <u>\$ 121,046</u> | <u>\$ 131,886</u> | <u>\$ 106,329</u> |

2. 風險管理政策

- (1) 本集團日常營運受多項財務風險之影響，包含市場風險(包括匯率風險及利率風險)、信用風險及流動性風險。本集團整體風險管理政策著重於金融市場之不可預測事項，並尋求可降低對本公司財務狀況及財務績效之潛在不利影響。
- (2) 風險管理工作由本集團財務部按照董事會核准之政策執行。本集團財務部透過與集團內各營運單位密切合作，以負責辨認、評估與規避財務風險。董事會對整體風險管理訂有書面原則，亦對特定範圍與事項提供書面政策，例如匯率風險、利率風險、信用風險、衍生與非衍生金融工具之使用，以及剩餘流動資金之投資。

3. 重大財務風險之性質及程度

(1) 市場風險

匯率風險

- A. 本集團從事之業務涉及若干非功能性貨幣(本公司之功能性貨幣為新台幣)，故受匯率波動之影響，具重大匯率波動影響之外幣資產及負債資訊如下：

| (外幣:功能性貨幣) | 外幣 (仟元) | 匯率 | 108年6月30日 | | |
|--------------|------------|-------|-----------------|-------|--------|
| | | | 帳面金額 (新台幣仟元) | 敏感度分析 | |
| 金融資產 | | | 變動幅度 | 影響損益 | |
| <u>貨幣性項目</u> | | | | | |
| 美金：新台幣 | \$ 501 | 31.06 | \$ 15,561 | 5% | \$ 778 |
| 人民幣：新台幣 | 2,548 | 4.505 | 11,479 | 5% | 574 |
| <u>金融負債</u> | | | | | |
| <u>貨幣性項目</u> | | | | | |
| 美金：新台幣 | \$ 322 | 31.06 | \$ 10,001 | 5% | \$ 500 |
| 人民幣：新台幣 | 286 | 4.505 | 1,288 | 5% | 64 |
| 107年12月31日 | | | | | |
| (外幣:功能性貨幣) | 外幣 (仟元) | 匯率 | 帳面金額 (新台幣仟元) | 敏感度分析 | |
| 金融資產 | | | 變動幅度 | 影響損益 | |
| <u>貨幣性項目</u> | | | | | |
| 美金：新台幣 | \$ 291 | 30.72 | \$ 8,940 | 5% | \$ 447 |
| 人民幣：新台幣 | 2,460 | 4.472 | 11,001 | 5% | 550 |
| <u>金融負債</u> | | | | | |
| <u>貨幣性項目</u> | | | | | |
| 美金：新台幣 | \$ 437 | 30.72 | \$ 13,425 | 5% | \$ 671 |
| 人民幣：新台幣 | 471 | 4.472 | 2,106 | 5% | 105 |

| (外幣:功能性貨幣) | 107年6月30日 | | | | |
|--------------|------------|-------|-----------------|-------|--------|
| | 外幣 (仟元) | 匯率 | 帳面金額 (新台幣仟元) | 敏感度分析 | |
| 金融資產 | | | | 變動幅度 | 影響損益 |
| <u>貨幣性項目</u> | | | | | |
| 美金：新台幣 | \$ 125 | 30.46 | \$ 3,808 | 5% | \$ 190 |
| 人民幣：新台幣 | 1,663 | 4.593 | 7,638 | 5% | 382 |
| <u>金融負債</u> | | | | | |
| <u>貨幣性項目</u> | | | | | |
| 美金：新台幣 | \$ 372 | 30.46 | \$ 11,331 | 5% | \$ 567 |
| 人民幣：新台幣 | 119 | 4.593 | 547 | 5% | 27 |

B. 本集團貨幣性項目因匯率波動具重大影響於民國108年及107年1月1日至6月30日認列之全部兌換損失(含已實現及未實現)彙總金額分別為\$29及\$365。

現金流量及公允價值利率風險

- 本集團之利率風險來自按浮動利率發行之長期借款，使集團暴露於現金流量利率風險。於民國108年及107年1月1日至6月30日，本集團按浮動利率發行之借款主要為新台幣計價。
- 本集團之借款係採攤銷後成本衡量，依據合約約定每年利率會重新訂價，因此本集團暴露於未來市場利率變動之風險。
- 當借款利率上升或下跌0.1%，而其他所有因素維持不變之情況下，民國108年及107年1月1日至6月30日之稅後淨損將分別減少或增加\$22及\$23，主要係因浮動利率借款導致利息費用隨之變動所致。

(2) 信用風險

- 本集團之信用風險係因客戶或金融工具之交易對手無法履行合約義務而導致本集團財務損失之風險，主要來自交易對手無法清償按收款條件支付之應收帳款。
- 本集團係以集團角度建立信用風險之管理。依內部明定之授信政策，各營運個體與每一新客戶於訂定付款及提出交貨之條款與條件前，須對其進行管理及信用風險分析。內部風險控管係透過考慮其財務狀況、過往經驗及其他因素，以評估客戶之信用品質。個別風險之限額係董事會依內部或外部之評等而制訂，並定期監控信用額度之使用。
- 本集團採用IFRS9提供前提假設，當合約款項按約定之支付條款逾期即視為已發生違約。
- 本集團採用簡化作法以準備矩陣為基礎估計預期信用損失。
- 本集團經追索程序後，對無法合理預期可回收金融資產之金額予以沖銷，惟本集團仍會持續進行追索之法律程序以保全債權之權利。

F. 本集團納入台灣經濟研究院景氣觀測報告對未來前瞻性的考量調整按特定期間歷史及現時資訊所建立之損失率，以估計應收帳款(含關係人)之備抵損失，民國108年6月30日、107年12月31日及107年6月30日之準備矩陣如下：

| | <u>未逾期</u> | <u>逾期30天</u> | <u>逾期60天</u> | <u>逾期90天</u> | <u>合計</u> |
|-------------------|-------------|--------------|---------------|--------------|-----------|
| <u>108年6月30日</u> | | | | | |
| 預期損失率 | 0.17%~0.20% | 1.47%~38.94% | 18.11%~70.63% | 20.63%~100% | |
| 帳面價值總額 | \$ 83,782 | \$ 4,166 | \$ 255 | \$ 2,923 | \$ 91,126 |
| 備抵損失 | \$ 222 | \$ 42 | \$ 64 | \$ 2,406 | \$ 2,734 |
| | <u>未逾期</u> | <u>逾期30天</u> | <u>逾期60天</u> | <u>逾期90天</u> | <u>合計</u> |
| <u>107年12月31日</u> | | | | | |
| 預期損失率 | 0.13%~0.26% | 1.69%~54% | 15.99%~88% | 19.84%~100% | |
| 帳面價值總額 | \$ 90,420 | \$ 182 | \$ 917 | \$ 5,497 | \$ 97,016 |
| 備抵損失 | \$ 137 | \$ 3 | \$ 537 | \$ 2,952 | \$ 3,629 |
| | <u>未逾期</u> | <u>逾期30天</u> | <u>逾期60天</u> | <u>逾期90天</u> | <u>合計</u> |
| <u>107年6月30日</u> | | | | | |
| 預期損失率 | 0.02% | 34.02% | 67.84% | 75%~100% | |
| 帳面價值總額 | \$ 68,588 | \$ 673 | \$ 240 | \$ 3,696 | \$ 73,197 |
| 備抵損失 | \$ 12 | \$ 229 | \$ 163 | \$ 2,865 | \$ 3,269 |

G. 本集團採簡化作法之應收帳款備抵損失變動表如下：

| | <u>108年</u> |
|--------------|-------------|
| | <u>應收帳款</u> |
| 1月1日 | \$ 3,629 |
| 減損損失迴轉 | (656) |
| 匯率影響數 | 2 |
| 重分類至待出售非流動資產 | (241) |
| 6月30日 | \$ 2,734 |
| | <u>107年</u> |
| | <u>應收帳款</u> |
| 1月1日_IAS 39 | \$ 3,174 |
| 減損損失提列 | 95 |
| 6月30日 | \$ 3,269 |

(3) 流動性風險

A. 本集團管理流動性風險之目標，係為維持營運所需之現金及約當現金、高流動之有價證券及足夠的銀行融資額度等，以確保本集團具有充足的財務彈性。

B. 本集團未動用借款額度明細如下：

| | 108年6月30日 | 107年12月31日 | 107年6月30日 |
|-------|------------|------------|------------|
| 一年內到期 | \$ 100,824 | \$ 106,000 | \$ 100,000 |

C. 下表係本集團之非衍生金融負債，按相關到期日予以分組，依據資產負債表日至合約到期日之剩餘期間進行分析。下表所揭露之合約現金流量金額係未折現之金額。

非衍生金融負債：

| 108年6月30日 | 1年內 | 1至2年內 | 2至5年內 | 5年以上 |
|------------------|-----------|-------|--------|--------|
| 應付帳款 | \$ 23,793 | \$ - | \$ - | \$ - |
| 其他應付款 | 24,577 | - | - | - |
| 租賃負債(流動及非流動)(註) | 1,977 | 1,628 | 303 | - |
| 與待出售非流動資產直接相關之負債 | 15,050 | - | - | - |
| 長期借款(包含一年內到期)(註) | 4,572 | 4,572 | 13,715 | 37,339 |

非衍生金融負債：

| 107年12月31日 | 1年內 | 1至2年內 | 2至5年內 | 5年以上 |
|------------------|-----------|-------|--------|--------|
| 應付帳款 | \$ 34,770 | \$ - | \$ - | \$ - |
| 其他應付款 | 40,432 | - | - | - |
| 長期借款(包含一年內到期)(註) | 4,572 | 4,572 | 13,715 | 39,625 |

非衍生金融負債：

| 107年6月30日 | 1年內 | 1至2年內 | 2至5年內 | 5年以上 |
|------------------|-----------|-------|--------|--------|
| 應付帳款 | \$ 21,447 | \$ - | \$ - | \$ - |
| 其他應付款 | 27,176 | - | - | - |
| 長期借款(包含一年內到期)(註) | 4,572 | 4,572 | 13,715 | 41,910 |

註：該金額包含預計未來支付之利息。

十三、附註揭露事項

(一) 重大交易事項相關資訊

1. 資金貸與他人：無此情形。
2. 為他人背書保證：無此情形。
3. 期末持有有價證券情形（不包含投資子公司、關聯企業及合資控制部分）：附表一。
4. 累積買進或賣出同一有價證券之金額達新台幣三億元或實收資本額百分之二十以上：附表二。
5. 取得不動產之金額達新台幣三億元或實收資本額百分之二十以上：無此情形。

6. 處分不動產之金額達新台幣三億元或實收資本額百分之二十以上：無此情形。
7. 與關係人進、銷貨之金額達新台幣一億元或實收資本額百分之二十以上：無此情形。
8. 應收關係人款項達新台幣一億元或實收資本額百分之二十以上：無此情形。
9. 從事衍生性金融商品交易：無此情形。
10. 母公司與子公司及各子公司間之業務關係及重要交易往來情形及金額：無重大交易。

(二) 轉投資事業相關資訊

被投資公司名稱、所在地區等相關資訊(不包含大陸被投資公司)：請詳附表三。

(三) 大陸投資資訊

1. 基本資料：請詳附表四。
2. 直接或間接經由第三地區事業與轉投資大陸之被投資公司所發生之重大交易事項：無重大交易。

十四、營運部門資訊

(一) 一般性資訊

本集團僅經營單一產業，且本公司營運決策者係以集團整體評估績效及分配資源，經辨認本集團為單一應報導部門。

(二) 部門資訊之衡量

本集團營運部門損益係以營業淨利衡量，並作為績效評估之基礎。營運部門之會計政策皆與附註四所述重要會計政策彙總說明無重大差異。

(三) 部門損益之資訊

本集團提供予主要營運決策者民國 108 年及 107 年 1 月 1 日至 6 月 30 日之應報導部門資訊如下：

| | 108年1月1日至6月30日 | | | | 合計 |
|---------------|--------------------|--------------------|-------------------|--------------------|-------------------|
| | 基因檢測 | 藥害 基因檢測 | 調整及沖銷 | 停業單位 | |
| 來自集團以外客戶之收入 | \$ 172,598 | \$ 18,337 | \$ - | (\$ 18,337) | \$ 172,598 |
| 來自集團以內其他企業之收入 | 2,720 | 5,924 | (8,644) | - | - |
| 部門收入 | <u>\$ 175,318</u> | <u>\$ 24,261</u> | <u>(\$ 8,644)</u> | <u>(\$ 18,337)</u> | <u>\$ 172,598</u> |
| 應報導部門營業損失 | <u>(\$ 15,242)</u> | <u>(\$ 13,672)</u> | <u>\$ -</u> | <u>\$ 20,090</u> | <u>(\$ 8,824)</u> |
| 折舊及攤銷 | <u>\$ 14,609</u> | <u>\$ 6,272</u> | | <u>(\$ 6,272)</u> | <u>\$ 14,609</u> |

107年1月1日至6月30日

| | 藥害 | | | | 合計 |
|---------------|--------------------|-------------------|--------------------|--------------------|--------------------|
| | 基因檢測 | 基因檢測 | 調整及沖銷 | 停業單位 | |
| 來自集團以外客戶之收入 | \$ 159,748 | \$ 23,928 | \$ - | (\$ 23,928) | \$ 159,748 |
| 來自集團以內其他企業之收入 | 2,757 | 11,371 | (14,128) | - | - |
| 部門收入 | <u>\$ 162,505</u> | <u>\$ 35,299</u> | <u>(\$ 14,128)</u> | <u>(\$ 23,928)</u> | <u>\$ 159,748</u> |
| 應報導部門營業損失 | <u>(\$ 28,482)</u> | <u>(\$ 6,232)</u> | <u>\$ -</u> | <u>\$ 18,266</u> | <u>(\$ 16,448)</u> |
| 折舊及攤銷 | <u>\$ 16,612</u> | <u>\$ 2,029</u> | <u>\$ -</u> | <u>(\$ 2,029)</u> | <u>\$ 16,612</u> |

(四) 部門損益之調節資訊

向主要營運決策者呈報之外部收入，與損益表內之收入採用一致之衡量方式，本期調整後營運部門稅前淨損調節如下：

| | 108年1月1日至6月30日 | 107年1月1日至6月30日 |
|---------------|-------------------|--------------------|
| 應報導部門營業損失 | (\$ 28,914) | (\$ 34,714) |
| 利息收入 | 802 | 702 |
| 淨外幣兌換損失 | (29) | (365) |
| 財務成本 | (599) | (677) |
| 其他 | 5,752 | 862 |
| | (22,988) | (34,192) |
| 減：屬於停業單位之稅前淨損 | 19,399 | 17,747 |
| 繼續營業部門稅前淨損 | <u>(\$ 3,589)</u> | <u>(\$ 16,445)</u> |

(五) 產品別及勞務別之資訊

請詳附註六(十九)。

基龍米克斯生物科技股份有限公司
 期末持有有價證券情形（不包含投資子公司、關聯企業及合資控制部分）
 民國108年6月30日

附表一

單位：新台幣仟元
 （除特別註明者外）

| 持有之公司 | 有價證券種類及名稱 (註1) | 與有價證券發行人之關係 (註2) | 帳列科目 | 期 | | 末 | | 備註 (註4) |
|-----------------|-------------------|---------------------|---------------------|------------|------------------|------|------------------|------------|
| | | | | 股數 (仟股) | 帳面金額 (註3) | 持股比例 | 公允價值 | |
| 基龍米克斯生物科技股份有限公司 | 聯邦貨幣市場基金 | - | 透過損益按公允價值衡量之金融資產-流動 | 759 | <u>\$ 10,029</u> | - | <u>\$ 10,029</u> | |

註1：本表所稱有價證券，係指屬國際會計準則第9號「金融工具」範圍內之股票、債券、受益憑證及上述項目所衍生之有價證券。

註2：有價證券發行人非屬關係人者，該欄免填。

註3：按公允價值衡量者，帳面金額乙欄請填公允價值評價調整後及扣除累計減損之帳面餘額；非屬按公允價值衡量者，帳面金額乙欄請填原始取得成本或攤銷後成本扣除累計減損之帳面餘額。

註4：所有有價證券有因提供擔保、質押借款或其他依約定而受限制使用者，應於備註欄註明提供擔保或質借股數、擔保或質借金額及限制使用情形。

基龍米克斯生物科技股份有限公司
 累積買進或賣出同一有價證券之金額達新台幣三億元或實收資本額百分之二十以上
 民國108年1月1日至6月30日

附表二

單位：新台幣仟元
 (除特別註明者外)

| 買、賣之公司 | 有價證券種類及 名稱 (註1) | 帳列科目 | 交易對象 (註2) | 關係 (註2) | 期初 | | 買入 (註3) | | 賣出 (註3、7) | | | 期末 (註7) | | 評價損益 | |
|-----------------|--------------------|----------|--------------|------------|------------|------------|---------|------|-----------|------------|------|---------|-----------|------|---------|
| | | | | | 單位數 | 金額 (註5) | 單位數 | 金額 | 單位數 | 售價 | 帳面成本 | 處分利益 | 單位數 | | 金額 (註5) |
| 基龍米克斯生物科技股份有限公司 | 世基生物醫學股份有限公司普通股 | 採用權益法之投資 | 註6 | - | 12,483,194 | \$ 124,762 | - | \$ - | 8,100,000 | \$ 137,700 | \$ - | \$ - | 4,383,194 | \$ - | \$ - |

註1：本表所稱有價證券，係指股票、債券、受益憑證及上述項目所衍生之有價證券。

註2：有價證券帳列採用權益法之投資者，須填寫該二欄，餘得免填。

註3：累計買進、賣出金額應按市價分開計算是否達三億元或實收資本額百分之二十。

註4：實收資本額係指母公司之實收資本額。發行人股票無面額或每股面額非屬新臺幣十元者，有關實收資本額百分之二十之交易金額規定，以資產負債表歸屬於母公司業主之權益百分之十計算之。

註5：有價證券帳面金額不包含未實現評價損益。

註6：交易對象分別為台灣沁月股份有限公司及家逸土地開發股份有限公司。

註7：本公司於民國108年3月28日經董事會決議出售子公司-世基8,100仟股股權，並於民國108年4月3日簽訂股權轉讓協議，處分價款\$137,700仟元，截至民國108年6月30日止，已預收款項\$30,000仟元(帳列「其他流動負債」項下)。該項股權轉讓程序預計於民國108年第三季完成，故相關出售帳面成本及處分利益尚未確定。

基龍米克斯生物科技股份有限公司
被投資公司名稱、所在地區等相關資訊（不包含大陸被投資公司）
民國108年1月1日至6月30日

附表三

單位：新台幣仟元
(除特別註明者外)

| 投資公司名稱 | 被投資公司名稱 (註1、2) | 所在地區 | 主要營業項目 | 原始投資金額 | | 期末持有 | | | 被投資公司本期損益 (註2(2)) | 本期認列之投資損益 (註2(3)) | 備註 |
|---------------------|------------------------------------------|------|--------|-----------|-----------|------------|--------|-----------|----------------------|----------------------|----|
| | | | | 本期期末 | 去年年底 | 股數 | 比率 | 帳面金額 | | | |
| 基龍米克斯生物科技(股)公司 | Genome Holding Ltd. | 薩摩亞 | 一般投資事業 | \$ 62,155 | \$ 62,155 | 2,103,000 | 100.00 | \$ 14,612 | (\$ 586) | (\$ 586) | |
| 基龍米克斯生物科技(股)公司 | Genomics Bioscience & Technology Sdn Bhd | 馬來西亞 | 基因檢測 | 16,122 | 16,122 | 1,751,567 | 100.00 | 2,559 | (738) | (738) | |
| 基龍米克斯生物科技(股)公司 | 世基生物醫學(股)公司 | 台灣 | 藥害基因檢測 | 113,563 | 113,563 | 12,483,194 | 56.82 | 116,185 | (13,029) | (8,569) | |
| 基龍米克斯生物科技(股)公司 | 精準生物系統(股)公司 | 台灣 | 銷售試劑耗材 | 20,000 | 20,000 | 2,000,000 | 100.00 | 20,149 | 41 | 41 | |
| 基龍米克斯生物科技(股)公司 | 歐陸基因(股)公司 | 台灣 | 銷售試劑耗材 | 50 | 50 | 5,000 | 100.00 | 49 | - | - | |
| Genome Holding Ltd. | Genedragon Holding Ltd. | 薩摩亞 | 一般投資事業 | 62,155 | 62,155 | 2,103,000 | 100.00 | 14,612 | (586) | (586) | |
| 世基生物醫學(股)公司 | Pharmigene, Inc. | 美國 | 藥害基因檢測 | 18,611 | 18,611 | 300,000 | 100.00 | (1,221) | 143 | 143 | |

註1：公開發行公司如設有國外控股公司且依當地法令規定以合併財務報告為主要財務報告者，有關國外被投資公司資訊之揭露，得僅揭露至該控股公司之相關資訊。

註2：非屬註1所述情形者，依下列規定填寫：

- (1) 「被投資公司名稱」、「所在地區」、「主要營業項目」、「原始投資金額」及「期末持股情形」等欄，應依本（公開發行）公司轉投資情形及每一直接或間接控制之被投資公司再轉投資情形依序填寫，並於備註欄註明各被投資公司與本（公開發行）公司之關係（如係屬子公司或孫公司）。
- (2) 「被投資公司本期損益」乙欄，應填寫各被投資公司之本期損益金額。
- (3) 「本期認列之投資損益」乙欄，僅須填寫本（公開發行）公司認列直接轉投資之各子公司及採權益法評價之各被投資公司之損益金額，餘得免填。於填寫「認列直接轉投資之各子公司本期損益金額」時，應確認各子公司本期損益金額業已包含其再轉投資依規定應認列之投資損益。

基龍米克斯生物科技股份有限公司
大陸投資資訊—基本資料
民國108年1月1日至6月30日

附表四

單位：新台幣仟元
(除特別註明者外)

| 大陸被投資公司 名稱 | 主要營業項目 | 實收資本額 | 投資方式 (註1) | 本期期初 | 本期匯出或收回 | | 本期期末 | 被投資公司 本期損益 | 本公司直 | 本期認列 投資損益 (註2) | 期末投資 帳面金額 | 截至本期 止已匯回 投資收益 | 備註 |
|------------------|--------|-----------|--------------|---------------------|---------|------|---------------------|---------------|---------------------|----------------------|--------------|----------------------|----|
| | | | | 自台灣匯 出累積投 資金額 | 匯出 | 收回 | 自台灣匯 出累積投 資金額 | | 接或間接 投資之持 股比例 | | | | |
| 上海基龍生物科 技有限公司 | 基因檢測 | \$ 61,632 | 2 | \$61,632 | \$ - | \$ - | \$61,632 | (\$ 586) | 100.00 | (\$ 586) | \$13,716 | \$ - | |

註1：投資方式區分為下列三種，標示種類別即可：

- (1). 直接赴大陸地區從事投資
- (2). 透過第三地區公司再投資大陸(係透過Genedragon Holding Ltd. 轉投資大陸子公司)
- (3). 其他方式

註2：本期認列投資損益係依據經臺灣母公司簽證會計師查核之財務報表為依據。

| 公司名稱 | 本期期末累計 | 依經濟部投審 | |
|------------------|----------------------------|--------------------------|--------------------------|
| | 自台灣匯出赴 大陸地區投資 金額(註1) | 經濟部投審會 核准投資金額 (註1) | 會規定赴大陸 地區投資限額 (註2) |
| 上海基龍生物科 技有限公司 | \$ 61,632 | \$ 61,632 | \$ 391,423 |

註1：美金2,074仟元

註2：依據經濟部投審會「在大陸地區從事投資或技術合作審查原則」規定之限額，目前規定之限額為淨值之60%。

註3：本表相關數字以新臺幣列示。