

基龍米克斯生物科技股份有限公司  
個體財務報告暨會計師查核報告  
民國 109 年度及 108 年度  
(股票代碼 4195)

公司地址：新北市汐止區文化里新台五路一段 100 號  
14 樓

電 話：(02)2696-1658

基龍米克斯生物科技股份有限公司  
民國 109 年度及 108 年度個體財務報告暨會計師查核報告

目 錄

<u>項</u>	<u>目</u>	<u>頁次/編號/索引</u>
一、 封面		1
二、 目錄		2 ~ 4
三、 會計師查核報告		5 ~ 9
四、 個體資產負債表		10 ~ 11
五、 個體綜合損益表		12
六、 個體權益變動表		13
七、 個體現金流量表		14 ~ 15
八、 個體財務報表附註		16 ~ 56
(一) 公司沿革		16
(二) 通過財務報告之日期及程序		16
(三) 新發布及修訂準則及解釋之適用		16 ~ 17
(四) 重大會計政策之彙總說明		17 ~ 25
(五) 重大會計判斷、估計及假設不確定性之主要來源		25 ~ 26
(六) 重要會計科目之說明		26 ~ 45
(七) 關係人交易		45 ~ 47
(八) 質押之資產		48
(九) 重大或有負債及未認列之合約承諾		48

項	目	頁次/編號/索引
(十)	重大之災害損失	48
(十一)	重大之期後事項	48
(十二)	其他	48 ~ 55
(十三)	附註揭露事項	55 ~ 56
(十四)	營運部門資訊	56
九、	重要會計項目明細表	
	現金及約當現金	明細表一
	透過其他綜合損益按公允價值衡量之金融資產－非流動變動明細表	明細表二
	應收帳款	明細表三
	存貨	明細表四
	採用權益法之投資變動	明細表五
	固定資產成本暨累計折舊變動	附註六(七)
	短期借款	明細表六
	應付帳款	明細表七
	其他應付款	附註六(十一)
	長期借款	明細表八
	營業收入	明細表九
	營業成本	明細表十
	勞務成本	明細表十一
	推銷費用	明細表十二
	管理費用	明細表十三
	研究發展費用	明細表十四

項

目

頁次/編號/索引

本期發生之員工福利、折舊、折耗及攤銷費用功能別彙總表

明細表十五

會計師查核報告

(110)財審報字第 20003921 號

基龍米克斯生物科技股份有限公司 公鑒：

### 查核意見

基龍米克斯生物科技股份有限公司民國 109 年及 108 年 12 月 31 日之個體資產負債表，暨民國 109 年及 108 年 1 月 1 日至 12 月 31 日之個體綜合損益表、個體權益變動表、個體現金流量表，以及個體財務報表附註(包括重大會計政策彙總)，業經本會計師查核竣事。

依本會計師之意見，基於本會計師之查核結果及其他會計師之查核報告(請參閱其他事項段)，上開個體財務報表在所有重大方面係依照證券發行人財務報告編製準則編製，足以允當表達基龍米克斯生物科技股份有限公司民國 109 年及 108 年 12 月 31 日之個體財務狀況，暨民國 109 年及 108 年 1 月 1 日至 12 月 31 日之個體財務績效及個體現金流量。

### 查核意見之基礎

本會計師係依照會計師查核簽證財務報表規則及中華民國一般公認審計準則執行查核工作。本會計師於該等準則下之責任將於會計師查核個體財務報表之責任段進一步說明。本會計師所隸屬事務所受獨立性規範之人員已依中華民國會計師職業道德規範，與基龍米克斯生物科技股份有限公司保持超然獨立，並履行該規範之其他責任。基於本會計師之查核結果及其他會計師之查核報告，本會計師相信已取得足夠及適切之查核證據，以作為表示查核意見之基礎。

### 關鍵查核事項

關鍵查核事項係指依本會計師之專業判斷，對基龍米克斯生物科技股份有限公司民國 109 年度個體財務報表之查核最為重要之事項。該等事項已於查核個體財務報表整體及形成查核意見之過程中予以因應，本會計師並不對該等事項單獨表示意見。

基龍米克斯生物科技股份有限公司民國 109 年度個體財務報表之關鍵查核事項如下：

## 勞務收入之截止

### 事項說明

有關營業收入之會計政策，請詳個體財務報表附註四(二十三)；營業收入會計項目之說明，請詳個體財務報表附註六(十七)。

基龍米克斯生物科技股份有限公司之營業收入係以基因檢測之勞務收入為主，其認列時點係依檢測報告完成並交付客戶簽收為依據。因確認收入認列時點之流程通常涉及以人工核對相關單據之作業，易造成接近財務報導期間結束日之收入認列時點不適當之情形，故本會計師將基因檢測之勞務收入認列時點列為本年度關鍵查核事項之一。

### 因應之查核程序

本會計師對上開關鍵查核事項已執行之主要查核程序彙總說明如下：

1. 瞭解及測試管理階層針對勞務收入認列時點所採用之內部控制，包括取得勞務收入內部控制相關表單進行樣本抽核，核對資料一致性以確認控制之有效性。
2. 針對資產負債表日前後一定期間之勞務收入交易執行截止測試，核對合約或原始訂單資訊，及核對認列勞務收入之相關佐證文件，並依交易文件判斷認列時點，以確認收入認列已記錄於適當期間。

## 應收帳款之減損評估

### 事項說明

有關應收帳款認列之會計政策，請詳個體財務報告附註四(八)；重要會計估計及假設請詳附註五；應收帳款備抵損失會計項目之說明，請詳個體財務報表附註六(四)。民國 109 年 12 月 31 日之應收帳款及應收帳款備抵損失餘額分別為新台幣 83,702 仟元及新台幣 9,046 仟元。

基龍米克斯生物科技股份有限公司針對應收帳款之減損評估，係依國際財務報導準則第 9 號「金融工具」之相關規定，採用簡化作法評估預期信用損失，管理階層根據資產負債表日及歷史過往之個別客戶逾期期間、財務狀況及經濟狀況等多項可能影響客戶付款能力之因素建立預期信用損失率。考量應收帳款及備抵損失金額對財務報表影響重大，其損失提列比率之計算涉及管理階層之主觀判斷，故本會計師將應收帳款之減損評估列為本年度關鍵查核事項之一。



### 因應之查核程序

本會計師對上開關鍵查核事項已執行之主要查核程序彙總說明如下：

1. 依據對公司產業性質之瞭解，評估其應收帳款備抵損失所採用提列政策與程序之合理及一致性。
2. 參照過往年度歷史損失發生率及考量未來前瞻性來評估備抵提列比率之適當性，並取得及檢視管理階層提供之相關資料。
3. 針對個別評估之應收帳款減損金額重大者，瞭解其逾期原因並檢視期後收款情形，以評估管理階層提列備抵損失之適當性。
4. 針對應收帳款帳齡異動進行測試，檢查其應收帳款逾期日期之相關佐證文件，以確認帳齡期間分類之正確性。

### **強調事項 - 合約負債移轉**

如財務報表附註六(十一)所述，基龍米克斯生物科技股份有限公司為有效拓展市場及因應營運需求，將部分合約負債於民國 109 年 12 月移轉給經銷商。本會計師未因此而修正查核意見。

### **其他事項 - 提及其他會計師之查核**

列入基龍米克斯生物科技股份有限公司個體財報之採用權益法之被投資公司，其財務報表未經本會計師查核，而係由其他會計師查核。因此，本會計師對上開個體財務報表所表示之意見中，有關該等公司財務報表所列之金額，係依據其他會計師之查核報告。民國 109 年 12 月 31 日對前述公司採用權益法之投資金額為新台幣 103,019 仟元，占個體資產總額之 11.56%，民國 109 年 1 月 1 日至 12 月 31 日對前述公司認列之綜合損益為新台幣(10,027)仟元，占個體綜合損益之 22.95%。

### **管理階層與治理單位對個體財務報表之責任**

管理階層之責任係依照證券發行人財務報告編製準則編製允當表達之個體財務報表，且維持與個體財務報表編製有關之必要內部控制，以確保個體財務報表未存有導因於舞弊或錯誤之重大不實表達。

於編製個體財務報表時，管理階層之責任亦包括評估基龍米克斯生物科技股份有限公司繼續經營之能力、相關事項之揭露，以及繼續經營會計基礎之採用，除非管理階層意圖清算基龍米克斯生物科技股份有限公司或停止營業，或除清算或停業外別無實際可行之其他方案。

基龍米克斯生物科技股份有限公司之治理單位(含監察人)負有監督財務報導流程之責任。

### 會計師查核個體財務報表之責任

本會計師查核個體財務報表之目的，係對個體財務報表整體是否存有導因於舞弊或錯誤之重大不實表達取得合理確信，並出具查核報告。合理確信係高度確信，惟依照中華民國一般公認審計準則執行之查核工作無法保證必能偵出個體財務報表存有之重大不實表達。不實表達可能導因於舞弊或錯誤。如不實表達之個別金額或彙總數可合理預期將影響個體財務報表使用者所作之經濟決策，則被認為具有重大性。

本會計師依照中華民國一般公認審計準則查核時，運用專業判斷並保持專業上之懷疑。本會計師亦執行下列工作：

1. 辨認並評估個體財務報表導因於舞弊或錯誤之重大不實表達風險；對所評估之風險設計及執行適當之因應對策；並取得足夠及適切之查核證據以作為查核意見之基礎。因舞弊可能涉及共謀、偽造、故意遺漏、不實聲明或踰越內部控制，故未偵出導因於舞弊之重大不實表達之風險高於導因於錯誤者。
2. 對與查核攸關之內部控制取得必要之瞭解，以設計當時情況下適當之查核程序，惟其目的非對基龍米克斯生物科技股份有限公司內部控制之有效性表示意見。
3. 評估管理階層所採用會計政策之適當性，及其所作會計估計與相關揭露之合理性。
4. 依據所取得之查核證據，對管理階層採用繼續經營會計基礎之適當性，以及使基龍米克斯生物科技股份有限公司繼續經營之能力可能產生重大疑慮之事件或情況是否存在重大不確定性，作出結論。本會計師若認為該等事件或情況存在重大不確定性，則須於查核報告中提醒個體財務報表使用者注意個體財務報表之相關揭露，或於該等揭露係屬不適當時修正查核意見。本會計師之結論係以截至查核報告日所取得之查核證據為基礎。惟未來事件或情況可能導致基龍米克斯生物科技股份有限公司不再具有繼續經營之能力。
5. 評估個體財務報表(包括相關附註)之整體表達、結構及內容，以及個體財務報表是否允當表達相關交易及事件。



6. 對於基龍米克斯生物科技股份有限公司內組成個體之財務資訊取得足夠及適切之查核證據，以對個體財務報表表示意見。本會計師負責個體查核案件之指導、監督及執行，並負責形成個體財務報表之查核意見。

本會計師與治理單位溝通之事項，包括所規劃之查核範圍及時間，以及重大查核發現(包括於查核過程中所辨認之內部控制顯著缺失)。

本會計師從與治理單位溝通之事項中，決定對基龍米克斯生物科技股份有限公司民國109年度個體財務報表查核之關鍵查核事項。本會計師於查核報告中敘明該等事項，除非法令不允許公開揭露特定事項，或在極罕見情況下，本會計師決定不於查核報告中溝通特定事項，因可合理預期此溝通所產生之負面影響大於所增進之公眾利益。

資 誠 聯 合 會 計 師 事 務 所

王照明

王 照 明



會計師

徐明釗

徐 明 釗



前財政部證券管理委員會

核准簽證文號：(85)台財證(六)第65945號

金融監督管理委員會

核准簽證文號：金管證審字第1050029449號

中 華 民 國 1 1 0 年 3 月 1 0 日



基龍米克斯生物科技股份有限公司  
個體資產負債表  
民國109年及108年12月31日

單位：新台幣仟元

資	產	附註	109年12月31日		108年12月31日	
			金額	%	金額	%
<b>流動資產</b>						
1100	現金及約當現金	六(一)	\$ 262,644	30	\$ 365,855	40
1136	按攤銷後成本衡量之金融資產— 流動	六(三)及八	11,148	1	36,333	4
1150	應收票據淨額	六(四)	661	-	417	-
1170	應收帳款淨額	六(四)	74,656	8	87,449	10
1180	應收帳款—關係人淨額	七	1,128	-	129	-
1200	其他應收款		576	-	72	-
130X	存貨	六(五)	22,523	3	12,305	1
1410	預付款項		24,327	3	15,061	2
1470	其他流動資產		913	-	496	-
11XX	<b>流動資產合計</b>		<u>398,576</u>	<u>45</u>	<u>518,117</u>	<u>57</u>
<b>非流動資產</b>						
1517	透過其他綜合損益按公允價值衡量 之金融資產—非流動	六(二)	110,320	12	-	-
1550	採用權益法之投資	六(六)	117,940	13	107,276	12
1600	不動產、廠房及設備	六(七)、七及八	253,592	28	283,680	31
1755	使用權資產	六(八)	4,814	1	1,865	-
1780	無形資產	六(九)	1,436	-	546	-
1840	遞延所得稅資產	六(二十五)	72	-	40	-
1900	其他非流動資產	八	4,357	1	1,195	-
15XX	<b>非流動資產合計</b>		<u>492,531</u>	<u>55</u>	<u>394,602</u>	<u>43</u>
1XXX	<b>資產總計</b>		<u>\$ 891,107</u>	<u>100</u>	<u>\$ 912,719</u>	<u>100</u>

(續次頁)

基龍米克斯生物科技股份有限公司  
個體資產負債表  
民國109年及108年12月31日



單位：新台幣仟元

負債及權益		附註	109年12月31日		108年12月31日			
			金	額	%	金	額	%
<b>流動負債</b>								
2100	短期借款	六(十)及八	\$	50,000	6	\$	-	-
2130	合約負債—流動	六(十七)及七		11,994	2		81,840	9
2150	應付票據			900	-		3,071	-
2170	應付帳款			27,962	3		32,230	4
2180	應付帳款—關係人	七		1,705	-		4,483	1
2200	其他應付款	六(十一)		72,531	8		38,975	4
2230	本期所得稅負債	六(二十五)		-	-		4,404	-
2280	租賃負債—流動	六(八)		2,135	-		1,337	-
2300	其他流動負債	六(十二)及八		4,722	1		6,026	1
21XX	<b>流動負債合計</b>			<u>171,949</u>	<u>20</u>		<u>172,366</u>	<u>19</u>
<b>非流動負債</b>								
2540	長期借款	六(十二)及八		44,217	5		48,144	5
2580	租賃負債—非流動	六(八)		2,765	-		566	-
25XX	<b>非流動負債合計</b>			<u>46,982</u>	<u>5</u>		<u>48,710</u>	<u>5</u>
2XXX	<b>負債總計</b>			<u>218,931</u>	<u>25</u>		<u>221,076</u>	<u>24</u>
<b>權益</b>								
股本								
3110	普通股股本	六(十四)		578,917	65		578,917	63
資本公積								
3200	資本公積	六(十五)		38,882	5		32,566	4
累積盈虧								
3310	法定盈餘公積	六(十六)		8,494	1		-	-
3320	特別盈餘公積			4,776	-		-	-
3350	保留盈餘			2,815	-		84,936	9
其他權益								
3400	其他權益			38,292	4	(	4,776)	-
3XXX	<b>權益總計</b>			<u>672,176</u>	<u>75</u>		<u>691,643</u>	<u>76</u>
重大或有負債及未認列之合約承諾		九						
重大之期後事項		十一						
3X2X	<b>負債及權益總計</b>		\$	<u>891,107</u>	<u>100</u>	\$	<u>912,719</u>	<u>100</u>

後附個體財務報表附註為本個體財務報告之一部分，請併同參閱。

董事長：周孟賢



經理人：周孟賢



會計主管：李少虔



基龍米克斯生物科技股份有限公司  
個體綜合損益表  
民國109年及108年1月1日至12月31日

單位：新台幣仟元  
(除每股盈餘為新台幣元外)


項目	附註	109 年 度			108 年 度		
		金 額	%		金 額	%	
4000 營業收入	六(十七)及七	\$ 431,914	100	\$ 429,805	100		
5000 營業成本	六(五)(九) (十八)(二十三) (二十四)及七	( 278,127)	( 64)	( 281,805)	( 66)		
5900 營業毛利		153,787	36	148,000	34		
營業費用	六(二十三) (二十四)及七						
6100 推銷費用		( 80,704)	( 19)	( 84,605)	( 19)		
6200 管理費用		( 29,725)	( 7)	( 28,884)	( 7)		
6300 研究發展費用		( 19,751)	( 4)	( 29,765)	( 7)		
6450 預期信用減損損失		( 4,058)	( 1)	( 4,475)	( 1)		
6000 營業費用合計		( 134,238)	( 31)	( 147,729)	( 34)		
6900 營業利益		19,549	5	271	-		
營業外收入及支出							
7100 利息收入	六(十九)	1,053	-	868	-		
7010 其他收入	六(二十)	725	-	7,182	2		
7020 其他利益及損失	六(二十一)	( 13,521)	( 3)	100,217	23		
7050 財務成本	六(二十二)	( 871)	-	( 1,051)	-		
7070 採用權益法認列之子公司、關 聯企業及合資損益之份額	六(六)	( 7,944)	( 2)	( 18,115)	( 4)		
7000 營業外收入及支出合計		( 20,558)	( 5)	89,101	21		
7900 稅前(淨損)淨利		( 1,009)	-	89,372	21		
7950 所得稅利益(費用)	六(二十五)	1,628	-	( 4,436)	( 1)		
8200 本期淨利		\$ 619	-	\$ 84,936	20		
其他綜合損益(淨額)							
不重分類至損益之項目							
8316 透過其他綜合損益按公允價值 衡量之權益工具投資未實現評 價損益	六(二)	\$ 42,950	10	\$ -	-		
後續可能重分類至損益之項目							
8361 國外營運機構財務報表換算之 兌換差額		118	-	( 582)	-		
8300 其他綜合損益(淨額)		\$ 43,068	10	( \$ 582)	-		
8500 本期綜合損益總額		\$ 43,687	10	\$ 84,354	20		
每股盈餘	六(二十六)						
9750 基本每股盈餘		\$ 0.01		\$ 1.47			
9850 稀釋每股盈餘		\$ 0.01		\$ 1.46			

後附個體財務報表附註為本個體財務報告之一部分，請併同參閱。

董事長：周孟賢

經理人：周孟賢

會計主管：李少虔

  
 基龍米克斯生物科技股份有限公司  
 個體權益變動表  
 民國109年及108年1月1日至12月31日

單位：新台幣仟元

	保 留 盈 餘 其 他 權 益																
	附註	普通股	股本	資本公積	法定盈餘公積	特別盈餘公積	待彌補虧損/ 未分配盈餘	國外營運機構 財務報表換算 之兌換差額	透過其他綜合 損益按公允價 值衡量之金融 資產未實現評 估損益	合計							
<u>108 年 度</u>																	
108年1月1日餘額		\$	578,917	\$	92,755	\$	-	\$	-	\$	606,929						
本期淨利			-		-		-		-		84,936						
本期其他綜合損益			-		-		-		(582)		(582)						
本期綜合損益總額			-		-		-		(582)		84,354						
股東逾時失效未領取之股利轉 列資本公積			-		360		-		-		360						
107年度盈餘指撥及分派																	
資本公積彌補虧損	六(十五)		-		(60,549)		60,549		-		-						
108年12月31日餘額		\$	578,917	\$	32,566	\$	-	\$	84,936	(\$	4,776)	\$	691,643				
<u>109 年 度</u>																	
109年1月1日餘額		\$	578,917	\$	32,566	\$	-	\$	84,936	(\$	4,776)	\$	691,643				
本期淨利			-		-		619		-		619						
本期其他綜合損益			-		-		-		118		43,068						
本期綜合損益總額			-		-		619		118		43,687						
108年度盈餘指撥及分派	六(十六)																
法定盈餘公積			-		-		8,494		-		-						
特別盈餘公積			-		-		-		4,776		-						
現金股利			-		-		-		-		(69,470)						
其他資本公積變動	六(六)(十五)																
因受領贈與產生者			-		32		-		-		32						
對子公司所有權權益變動			-		6,284		-		-		6,284						
109年12月31日餘額		\$	578,917	\$	38,882	\$	8,494	\$	4,776	\$	2,815	(\$	4,658)	\$	42,950	\$	672,176

後附個體財務報表附註為本個體財務報告之一部分，請併同參閱。

董事長：周孟賢




經理人：周孟賢



會計主管：李少虔






  
 基龍米克斯生物科技股份有限公司  
 個體現金流量表  
 民國109年及108年1月1日至12月31日

單位：新台幣仟元

	附註	109 年 度	108 年 度
<b>營業活動之現金流量</b>			
本期稅前(淨損)淨利		(\$ 1,009)	\$ 89,372
調整項目			
收益費損項目			
透過損益按公允價值衡量金融資產之淨利	六(二十一)		
益		-	( 50)
處分投資損失(利益)	六(二十一)	6,977	( 100,050)
採用權益法認列之子公司、關聯企業及合	六(六)		
資損失之份額		7,944	18,115
預期信用減損損失	六(二十三)	4,058	4,475
存貨跌價損失(回升利益)	六(五)	2,744	( 14,433)
存貨報廢損失	六(五)	-	8,423
折舊費用	六(七)(八)		
	(二十三)	31,952	27,986
租約修改利益	六(二十一)	( 4)	( 19)
處分不動產、廠房及設備損失	六(二十一)	4,039	-
攤銷費用	六(九)(二十三)	337	250
利息收入	六(十九)	( 1,053)	( 868)
利息費用	六(二十二)	871	1,051
與營業活動相關之資產/負債變動數			
與營業活動相關之資產之淨變動			
透過損益按公允價值衡量金融資產-流			
動		-	5,054
應收票據		( 244)	250
應收帳款		8,735	( 12,034)
應收帳款—關係人		( 999)	123
其他應收款		( 567)	-
存貨		( 12,962)	11,447
預付款項		( 9,909)	5,235
其他流動資產		( 417)	1,586
與營業活動相關之負債之淨變動			
合約負債		( 25,140)	34,984
應付票據		( 2,171)	2,279
應付帳款		( 4,268)	4,670
應付帳款—關係人		( 2,778)	1,819
其他應付款項		( 11,029)	4,855
其他流動負債		( 1,439)	537
營運產生之現金(流出)流入		( 6,332)	95,057
收取之利息		1,116	827
支付之所得稅		( 2,808)	-
支付之利息		( 871)	( 974)
營業活動之淨現金(流出)流入		( 8,895)	94,910

(續次頁)

  
 基龍米克斯生物科技股份有限公司  
 個體現金流量表  
 民國109年及108年1月1日至12月31日

單位：新台幣仟元

	附註	109 年 度	108 年 度
<u>投資活動之現金流量</u>			
按攤銷後成本衡量之金融資產-流動減少(增加)		\$ 25,185	(\$ 4,378)
處分子公司	六(六)	16	137,287
取得採用權益法之投資	六(六)	( 70,860)	-
取得不動產、廠房及設備價款	六(七)	( 19,626)	( 19,016)
取得無形資產	六(二十七)	( 1,227)	( 293)
預付設備款增加		( 267)	-
存出保證金(增加)減少		( 2,252)	1,195
投資活動之淨現金(流出)流入		( 69,031)	114,795
<u>籌資活動之現金流量</u>			
短期借款增加	六(二十八)	50,000	-
長期借款償還數	六(二十八)	( 3,792)	( 3,981)
租賃本金償還	六(八)(二十八)	( 2,055)	( 2,067)
存入保證金減少		-	( 10)
發放現金股利	六(十四)	( 69,470)	-
受領贈與轉列資本公積	六(十一)	32	-
股東逾時失效未領取之股利轉列資本公積	六(十四)	-	360
籌資活動之淨現金流出		( 25,285)	( 5,698)
本期現金及約當現金(減少)增加數		( 103,211)	204,007
期初現金及約當現金餘額		365,855	161,848
期末現金及約當現金餘額		\$ 262,644	\$ 365,855

後附個體財務報表附註為本個體財務報告之一部分，請併同參閱。

董事長：周孟賢

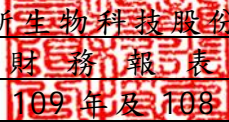


經理人：周孟賢



會計主管：李少虔



  
基龍米克斯生物科技股份有限公司  
個體財務報表附註  
民國109年及108年度

單位：新台幣仟元  
(除特別註明者外)

一、公司沿革

(一)本公司於民國90年10月16日設立，並於民國101年9月5日經本公司股東臨時會決議通過與欣科生物科技股份有限公司(以下簡稱欣科)合併，並以民國101年9月15日為合併基準日，本公司為存續公司，欣科則因合併而消滅，合併股份換股比例為欣科普通股1.2股換發本公司普通股1股，本公司因此次合併增發2,391,667股之普通股，其權利義務與本公司原已發行股份相同。本公司主要經營項目為核酸定序、基因庫建構、引子合成、多肽合成及各種化學藥品檢驗及進出口貿易業務。本公司於民國109年10月5日(分割基準日)將創新技術部門分割讓予子公司-基育生物科技股份有限公司(以下簡稱基育)，主要係經營人體功能醫學檢測分析等相關業務。

二、通過財務報告之日期及程序

本個體財務報告已於民國110年3月10日經董事會通過。

三、新發布及修訂準則及解釋之適用

(一)已採用金融監督管理委員會(以下簡稱「金管會」)認可之新發布、修正後國際財務報導準則之影響

下表彙列金管會認可之民國109年適用之國際財務報導準則之新發布、修正及修訂之準則及解釋：

<u>新發布/修正/修訂準則及解釋</u>	<u>國際會計準則理事會 發布之生效日</u>
國際會計準則第1號及國際會計準則第8號之修正「揭露倡議-重大性之定義」	民國109年1月1日
國際財務報導準則第3號之修正「業務之定義」	民國109年1月1日
國際財務報導準則第9號、國際會計準則第39號及國際財務報導準則第7號之修正「利率指標變革」	民國109年1月1日
國際財務報導準則第16號之修正「新型冠狀病毒肺炎相關租金減讓」	民國109年6月1日(註)

註：金管會允許提前於民國109年1月1日適用

本公司經評估上述準則及解釋對本公司財務狀況與財務績效並無重大影響。

(二)尚未採用金管會認可之新發布、修正後國際財務報導準則之影響

下表彙列金管會認可之民國110年適用之國際財務報導準則之新發布、修正及修訂之準則及解釋：

新發布/修正/修訂準則及解釋	國際會計準則理事會 發布之生效日
國際財務報導準則第4號之修正「暫時豁免適用國際財務報導準則第9號之延長」	民國110年1月1日
國際財務報導準則第9號、國際會計準則第39號、國際財務報導準則第7號、國際財務報導準則第4號及國際財務報導準則第16號之第二階段修正「利率指標變革」	民國110年1月1日

本公司經評估上述準則及解釋對本公司財務狀況與財務績效並無重大影響。

(三) 國際會計準則理事會已發布但尚未經金管會認可之國際財務報導準則之影響

下表彙列國際會計準則理事會已發布但尚未納入金管會認可之國際財務報導準則之新發布、修正及修訂之準則及解釋：

新發布/修正/修訂準則及解釋	國際會計準則理事會 發布之生效日
國際財務報導準則第3號之修正「對觀念架構之索引」	民國111年1月1日
國際財務報導準則第10號及國際會計準則第28號之修正「投資者與其關聯企業或合資間之資產出售或投入」	待國際會計準則理事會決定
國際財務報導準則第17號「保險合約」	民國112年1月1日
國際財務報導準則第17號「保險合約」之修正	民國112年1月1日
國際會計準則第1號之修正「負債之流動或非流動分類」	民國112年1月1日
國際會計準則第1號之修正「會計政策之揭露」	民國112年1月1日
國際會計準則第8號之修正「會計估計之定義」	民國112年1月1日
國際會計準則第16號之修正「不動產、廠房及設備：達到預定使用狀態前之價款」	民國111年1月1日
國際會計準則第37號之修正「虧損性合約—履行合約之成本」	民國111年1月1日
2018-2020週期之年度改善	民國111年1月1日

本公司經評估上述準則及解釋對本公司財務狀況與財務績效並無重大影響。

四、重大會計政策之彙總說明

編製本個體財務報告所採用之主要會計政策說明如下。除另有說明外，此等政策在所有報導期間一致地適用。

(一) 遵循聲明

本個體財務報告係依據證券發行人財務報告編製準則編製。

(二) 編製基礎

1. 除下列重要項目外，本個體財務報告係按歷史成本編製：按公允價值衡量之透過其他綜合損益按公允價值衡量之金融資產。

2. 編製符合金管會認可之國際財務報導準則、國際會計準則、解釋及解釋公告(以下簡稱「IFRSs」)之財務報告需要使用一些重要會計估計，在應用本公司的會計政策過程中亦需要管理階層運用其判斷，涉及高度判斷或複雜性之項目，或涉及個體財務報告之重大假設及估計之項目，請詳附註五說明。

### (三) 外幣換算

本公司之個體財務報告所列之項目，均係以各該個體營運所處主要經濟環境之貨幣(即功能性貨幣)衡量。本個體財務報告係以本公司之功能性貨幣「新台幣」作為表達貨幣列報。

#### 1. 外幣交易及餘額

- (1) 外幣交易採用交易日或衡量日之即期匯率換算為功能性貨幣，換算此等交易產生之換算差額認列為當期損益。
- (2) 外幣貨幣性資產及負債餘額，按資產負債表日之即期匯率評價調整，因調整而產生之換算差額認列為當期損益。
- (3) 外幣非貨幣性資產及負債餘額，屬透過損益按公允價值衡量者，按資產負債表日之即期匯率評價調整，因調整而產生之兌換差額認列為當期損益；屬透過其他綜合損益按公允價值衡量者，按資產負債表日之即期匯率評價調整，因調整而產生之兌換差額認列於其他綜合損益項目；屬非按公允價值衡量者，則按初始交易日之歷史匯率衡量。
- (4) 所有兌換損益於損益表之「其他利益及損失」列報。

#### 2. 國外營運機構之換算

功能性貨幣與表達貨幣不同之所有公司個體、關聯企業及聯合協協議，其經營結果和財務狀況以下列方式換算為表達貨幣：

- (1) 表達於每一資產負債表之資產及負債係以該資產負債表日之收盤匯率換算；
- (2) 表達於每一綜合損益表之收益及費損係以當期平均匯率換算；
- (3) 及所有因換算而產生之兌換差額認列為其他綜合損益。

### (四) 資產負債區分流動及非流動之分類標準

#### 1. 資產符合下列條件之一者，分類為流動資產：

- (1) 預期將於正常營業週期中實現該資產，或意圖將其出售或消耗者。
- (2) 主要為交易目的而持有者。
- (3) 預期於資產負債表日後十二個月內實現者。
- (4) 現金或約當現金，但於資產負債表日後至少十二個月交換或用以清償負債受到限制者除外。

本公司將所有不符合上述條件之資產分類為非流動。



2. 負債符合下列條件之一者，分類為流動負債：

- (1) 預期將於正常營業週期中清償者。
- (2) 主要為交易目的而持有者。
- (3) 預期於資產負債表日後十二個月內到期清償者。
- (4) 不能無條件將清償期限遞延至資產負債表日後至少十二個月者。負債之條款，可能依交易對方之選擇，以發行權益工具而導致清償者，不影響其分類。

本公司將所有不符合上述條件之負債分類為非流動。

#### (五) 約當現金

約當現金係指短期並具高度流動性之投資，該投資可隨時轉換成定額現金且價值變動之風險甚小。定期存款符合前述定義且其持有目的係為滿足營運上之短期現金承諾者，分類為約當現金。

#### (六) 透過其他綜合損益按公允價值衡量之金融資產

1. 係指原始認列時作一不可撤銷之選擇，將非持有供交易之權益工具投資的公允價值變動列報於其他綜合損益。
2. 本公司對於符合交易慣例之透過其他綜合損益按公允價值衡量之金融資產係採用交易日會計。
3. 本公司於原始認列時按其公允價值加計交易成本衡量，後續按公允價值衡量：

屬權益工具之公允價值變動認列於其他綜合損益，於除列時，先前認列於其他綜合損益之累積利益或損失後續不得重分類至損益，轉列至保留盈餘項下。當收取股利之權利確立，與股利有關之經濟效益很有可能流入，及股利金額能可靠衡量時，本公司於損益認列股利收入。

#### (七) 按攤銷後成本衡量之金融資產

1. 係指同時符合下列條件者：
  - (1) 在以收取合約現金流量為目的之經營模式下持有該金融資產。
  - (2) 該金融資產之合約條款產生特定日期之現金流量，完全為支付本金及流通在外本金金額之利息。
2. 本公司對於符合交易慣例之按攤銷後成本衡量之金融資產係採用交易日會計。
3. 本公司於原始認列時按其公允價值加計交易成本衡量，後續採有效利息法按攤銷程序於流通期間內認列利息收入，及認列減損損失，並於除列時，將其利益或損失認列於損益。
4. 本公司持有不符合約當現金之定期存款，因持有期間短，折現之影響不重大，係以投資金額衡量。

#### (八) 應收帳款及票據

1. 係指依合約約定，已具無條件收取因移轉商品或勞務所換得對價金額權利之帳款及票據。
2. 屬未付息之短期應收帳款及票據，因折現之影響不大，本公司係以原始發票金額衡量。

#### (九) 金融資產減損

本公司於每一資產負債表日，就按攤銷後成本衡量之金融資產，考量所有合理且可佐證之資訊(包括前瞻性者)後，對自原始認列後信用風險並未顯著增加者，按 12 個月預期信用損失金額衡量備抵損失；對自原始認列後信用風險已顯著增加者，按存續期間預期信用損失金額衡量備抵損失；就不包含重大財務組成部分之應收帳款或合約資產，按存續期間預期信用損失金額衡量備抵損失。

#### (十) 金融資產之除列

當本公司對收取來自金融資產現金流量之合約權利失效時，將除列金融資產。

#### (十一) 存貨

存貨按成本與淨變現價值孰低者衡量，成本依加權平均法決定。製成品及在製品之成本包括原料、直接人工、其他直接成本及生產相關之製造費用(按正常產能分攤)，惟不包括借款成本。比較成本與淨變現價值孰低時，採逐項比較法，淨變現價值係指在正常營業過程中之估計售價減除至完工尚須投入之估計成本及相關變動銷售費用後之餘額。

#### (十二) 採用權益法之投資-子公司/關聯企業

1. 子公司指受本公司控制之個體(包括結構型個體)，當本公司暴露於來自對該個體之參與之變動報酬或對該等變動報酬享有權利，且透過對該個體之權力有能力影響該等報酬時，本公司即控制該個體。
2. 本公司與子公司間交易所產生之未實現損益業已銷除。子公司之會計政策已作必要之調整，與本公司採用之政策一致。
3. 本公司對子公司取得後之損益份額認列為當期損益，對其取得後之其他綜合損益份額則認列為其他綜合損益。如本公司對子公司所認列之損失份額等於或超過在該子公司之權益時，本公司繼續按持股比例認列損失。
4. 對子公司持股之變動若未導致喪失控制(與非控制權益之交易)，係作為權益交易處理，亦即視為與業主間進行之交易。非控制權益之調整金額與所支付或收取對價之公允價值間之差額係直接認列為權益。
5. 當公司喪失對子公司之控制，對原子公司之剩餘投資係按公允價值重新衡量，公允價值與帳面金額之差額認列為當期損益。

6. 依「證券發行人財務報告編製準則」規定，個體財務報告當期損益及其他綜合損益應與合併基礎編製之財務報告中當期損益及其他綜合損益歸屬於母公司業主之分攤數相同，個體財務報告業主權益應與合併基礎編製之財務報告中歸屬於母公司業主之權益相同。
7. 關聯企業指所有本公司對其有重大影響而無控制之個體，一般係直接或間接持有其 20%以上表決權之股份。本公司對關聯企業之投資採用權益法處理，取得時依成本認列。
8. 本公司對關聯企業取得後之損益份額認列為當期損益，對其取得後之其他綜合損益份額則認列為其他綜合損益。如本公司對關聯企業所認列之損失份額等於或超過在該關聯企業之權益(包括任何其他無擔保之應收款)，本公司不認列進一步之損失，除非本公司對該關聯企業發生法定義務、推定義務或已代其支付款項。
9. 當關聯企業發生非損益及其他綜合損益之權益變動且不影響對關聯企業之持股比例時，本公司將歸屬於本公司可享有關聯企業份額下之權益變動按持股比例認列為「資本公積」。
10. 本公司與關聯企業間交易所產生之未實現損益業已依其對關聯企業之權益比例銷除；除非證據顯示該交易所轉讓之資產已減損，否則未實現損失亦予以銷除。關聯企業之會計政策已作必要之調整，與本公司採用之政策一致。
11. 關聯企業增發新股時，若本公司未按比例認購或取得，致使投資比例發生變動但仍對其有重大影響，該股權淨值變動之增減數係調整「資本公積」及「採用權益法之投資」。若致使投資比例下降者，除上述調整外，與該所有權權益之減少有關而先前已認列於其他綜合損益之利益或損失，且該利益或損失於處分相關資產或負債時須被重分類至損益者，依減少比例重分類至損益。
12. 當公司喪失對關聯企業之重大影響，對原關聯企業之剩餘投資係按公允價值重新衡量，公允價值與帳面金額之差額認列為當期損益。
13. 當公司處分關聯企業時，如喪失對該關聯企業之重大影響，對於先前認列於其他綜合損益與該關聯企業有關之所有金額，其會計處理與本集團若直接處分相關資產或負債之基礎相同，亦即如先前認列為其他綜合損益之利益或損失，於處分相關資產或負債時將被重分類為損益，則當喪失對關聯企業之重大影響時，將該利益或損失自權益重分類為損益。如仍對該關聯企業有重大影響，僅按比例將先前在其他綜合損益中認列之金額依上述方式轉出。
14. 當公司處分關聯企業時，如喪失對該關聯企業之重大影響，將與該關聯企業有關之資本公積轉列損益；如仍對該關聯企業有重大影響，則按處分比例轉列損益。

### (十三) 不動產、廠房及設備

1. 不動產、廠房及設備係以取得成本為入帳基礎，並將購建期間之有關利息資本化。

2. 後續成本只有在與該項目有關之未來經濟效益很有可能流入本公司，且該項目之成本能可靠衡量時，才包括在資產之帳面金額或認列為一項單獨資產。被重置部分之帳面金額應除列。所有其他維修費用於發生時認列為當期損益。
3. 不動產、廠房及設備之後續衡量採成本模式，除土地不提折舊外，其他按估計耐用年限以直線法計提折舊。不動產、廠房及設備各項組成若屬重大，則單獨提列折舊。
4. 本公司於每一財務年度結束日對各項資產之殘值、耐用年限及折舊方法進行檢視，若殘值及耐用年限之預期值與先前之估計不同時，或資產所含之未來經濟效益之預期消耗型態已有重大變動，則自變動發生日起依國際會計準則第 8 號「會計政策、會計估計變動及錯誤」之會計估計變動規定處理。各項資產之耐用年限如下：

房屋及建築	3 年 ~ 51 年
機器設備	2 年 ~ 11 年
辦公設備	3 年 ~ 5 年
運輸設備	3 年

#### (十四) 承租人之租賃交易－使用權資產/租賃負債

1. 租賃資產於可供本公司使用之日認列為使用權資產及租賃負債。當租賃合約係屬短期租賃或低價值標的資產之租賃時，將租賃給付採直線法於租賃期間認列為費用。
2. 租賃負債於租賃開始日將尚未支付之租賃給付按本公司增額借款利率折現後之現值認列，租賃給付包括：
  - (1) 固定給付，減除可收取之任何租賃誘因；
  - (2) 取決於某項指數或費率之變動租賃給付；
 後續採利息法按攤銷後成本法衡量，於租賃期間提列利息費用。當非屬合約修改造成租賃期間或租賃給付變動時，將重評估租賃負債，並將再衡量數調整使用權資產。
3. 使用權資產於租賃開始日按成本認列，成本包括：
  - (1) 租賃負債之原始衡量金額；
  - (2) 於開始日或之前支付之任何租賃給付；
 後續採成本模式衡量，於使用權資產之耐用年限屆滿時或租賃期間屆滿時兩者之較早者，提列折舊費用。當租賃負債重評估時，使用權資產將調整租賃負債之任何再衡量數。

#### (十五) 無形資產

1. 商譽  
商譽係因企業合併採收購法而產生。
2. 電腦軟體  
電腦軟體以取得成本認列，依直線法按估計耐用年限 2~5 年攤銷。

## (十六) 非金融資產減損

1. 本公司於資產負債表日針對有減損跡象之資產，估計其可回收金額，當可回收金額低於其帳面價值時，則認列減損損失。可回收金額係指一項資產之公允價值減出售成本或其使用價值，兩者較高者。除商譽外，當以前年度已認列資產減損之情況不存在或減少時，則迴轉減損損失，惟迴轉減損損失而增加之資產帳面金額，不超過該資產若未認列減損損失情況下減除折舊或攤銷後之帳面金額。
2. 商譽定期估計其可回收金額。當可回收金額低於其帳面價值時，則認列減損損失。商譽減損之減損損失於以後年度不予迴轉。
3. 商譽為減損測試之目的，分攤至現金產生單位。此項分攤是依據營運部門辨認，將商譽分攤至預期可從產生商譽之企業合併而受益之現金產生單位或現金產生單位群組。

## (十七) 借款

1. 係指向銀行借入之長、短期款項。本公司於原始認列時按其公允價值減除交易成本衡量，後續就減除交易成本後之價款與贖回價值之任何差額，採有效利息法按攤銷程序於流通期間內認列利息費用於損益。
2. 設立借款額度時支付之費用，當很有可能提取部分或全部額度，則該費用認列為借款之交易成本，予以遞延至動支發生時認列為有效利率之調整。

## (十八) 應付帳款及票據

1. 係指因賒購原物料、商品或勞務所發生之債務及因營業與非因營業而發生之應付票據。
2. 屬未付息之短期應付帳款及票據，因折現之影響不大，本公司係以原始發票金額衡量。

## (十九) 金融負債之除列

本公司於合約所載之義務履行、取消或到期時，除列金融負債。

## (二十) 員工福利

### 1. 短期員工福利

短期員工福利係以預期支付之非折現金額衡量，並於相關服務提供時認列為費用。

### 2. 退休金

#### 確定提撥計畫

對於確定提撥計畫，係依權責發生基礎將應提撥之退休基金數額認列為當期之退休金成本。預付提撥金於可退還現金或減少未來給付之範圍內認列為資產。



### 3. 離職福利

離職福利係於正常退休日前終止對員工之聘僱或當員工決定接受公司之福利邀約以換取聘僱之終止而提供之福利。本公司係於不再能撤銷離職福利之要約或於認列相關重組成本之孰早者時認列費用。不預期在資產負債表日後 12 個月全部清償之福利應予以折現。

### 4. 員工酬勞及董監酬勞

員工酬勞及董監酬勞係於具法律或推定義務且金額可合理估計時，認列為費用及負債。嗣後決議實際配發金額與估列金額有差異時，則按會計估計變動處理。

## (二十一) 所得稅

1. 所得稅費用包含當期及遞延所得稅。除與列入其他綜合損益或直接列入權益之項目有關之所得稅分別列入其他綜合損益或直接列入權益外，所得稅係認列於損益。
2. 本公司依據營運及產生應課稅所得之所在國家在資產負債表日已立法或已實質性立法之稅率計算當期所得稅。管理階層就適用所得稅相關法規定期評估所得稅申報之狀況，並在適用情況下根據預期須向稅捐機關支付之稅款估列所得稅負債。未分配盈餘依所得稅法加徵之所得稅，嗣盈餘產生年度之次年度於股東會通過盈餘分派案後，始就實際盈餘之分派情形，認列未分配盈餘所得稅費用。
3. 遞延所得稅採用資產負債表法，按資產及負債之課稅基礎與其於個別資產負債表之帳面金額所產生之暫時性差異認列。源自於原始認列之商譽所產生之遞延所得稅負債則不予認列，若遞延所得稅源自於交易（不包括企業合併）中對資產或負債之原始認列，且在交易當時未影響會計利潤或課稅所得（課稅損失），則不予認列。若投資子公司產生之暫時性差異，本公司可以控制暫時性差異迴轉之時點，且暫時性差異很有可能於可預見之未來不會迴轉者則不予認列。遞延所得稅採用在資產負債表日已立法或已實質性立法，並於有關之遞延所得稅資產實現或遞延所得稅負債清償時預期適用之稅率（及稅法）為準。
4. 遞延所得稅資產於暫時性差異很有可能用以抵減未來應課稅所得之範圍內認列，並於每一資產負債表日重評估未認列及已認列之遞延所得稅資產。
5. 當有法定執行權將所認列之當期所得稅資產及負債金額互抵且有意圖以淨額基礎清償或同時實現資產及清償負債時，始將當期所得稅資產及當期所得稅負債互抵；當有法定執行權將當期所得稅資產及當期所得稅負債互抵，且遞延所得稅資產及負債由同一稅捐機關課徵所得稅之同一納稅主體、或不同納稅主體產生但各主體意圖以淨額基礎清償或同時實現資產及清償負債時，始將遞延所得稅資產及負債互抵。

## (二十二) 股利分配

分派予本公司股東之股利於本公司股東會決議分派股利時於財務報告認列，分派現金股利認列為負債。

## (二十三) 收入認列

### 1. 商品銷售

- (1) 本公司銷售試劑、耗材、檢測儀器相關產品及製造並銷售個人化用藥基因檢測相關產品，銷貨收入於產品之控制移轉予客戶時認列，即當產品被交付予客戶，且本公司並無尚未履行之履約義務可能影響客戶接受該產品時。當產品被運送至指定地點，陳舊過時及滅失之風險已移轉予客戶，且客戶依據銷售合約接受產品，或有客觀證據證明所有接受標準皆已滿足時，商品交付方屬發生。
- (2) 應收帳款於商品交付予客戶時認列，因自該時點起本公司對合約價款具無條件權利，僅須時間經過即可自客戶收取對價。

### 2. 勞務收入

- (1) 本公司提供基因檢測及功能醫學之相關服務。勞務收入於提供勞務之交易成果之控制移轉予客戶時認列，即當交易成果被交付予客戶，且本公司並無尚未履行之履約義務可能影響客戶接受該成果時。
- (2) 應收帳款於提供勞務之交易成果交付予客戶時認列，因自該時點起本公司對合約價款具無條件權利，僅須時間經過即可自客戶收取對價。

### 3. 儀器使用費收入

本公司儀器使用費之收取係以客戶使用基礎計算，於履約義務已滿足且後續客戶之使用實際發生時認列收入。

## (二十四) 政府補助

政府補助於可合理確信企業將遵循政府補助所附加之條件，且將可收到該項補助時，按公允價值認列。若政府補助之性質係補償本公司發生之費用，則在相關費用發生期間依有系統之基礎將政府補助認列為當期損益。

## 五、重大會計判斷、估計及假設不確定性之主要來源

本公司編製本個體財務報告時，管理階層已運用其判斷以決定所採用之會計政策，並依據資產負債表日當時之情況對於未來事件之合理預期以作出會計估計及假設。所作出之重大會計估計與假設可能與實際結果存有差異，將考量歷史經驗及其他因子持續評估及調整。該等估計及假設具有導致資產及負債帳面金額於下個財務年度重大調整之風險。請詳下列對重大會計判斷、估計與假設不確定性之說明：

(一) 會計政策採用之重要判斷

無此情形。

(二) 重要會計估計及假設

應收帳款之減損評估

應收帳款減損評估係依國際財務報導準則第 9 號「金融工具」號之相關規定，採用預期信用損失，管理當局根據個別授帳戶逾期時間、財務及經營狀況及歷史經驗等假設，搭配前瞻性資訊以評估是否有應收帳款減損之疑慮。

六、重要會計科目之說明

(一) 現金及約當現金

	<u>109年12月31日</u>	<u>108年12月31日</u>
庫存現金及週轉金	\$ 155	\$ 166
支票存款	1,292	2,171
活期存款	171,997	179,520
定期存款	89,200	183,998
合計	<u>\$ 262,644</u>	<u>\$ 365,855</u>

1. 本公司往來之金融機構信用品質良好，且本公司與多家金融機構往來以分散信用風險，預期發生違約之可能性甚低。
2. 本公司未有將上述現金及約當現金提供作為質押擔保之情形。
3. 本公司於民國 109 年及 108 年 12 月 31 日持有三個月以上之定期存款分別為 \$0 及 \$20,990，帳列「按攤銷後成本衡量之金融資產-流動」項下。

(二) 透過其他綜合損益按公允價值衡量之金融資產-非流動

<u>項目</u>	<u>109年12月31日</u>
非流動項目：	
權益工具	
興櫃公司股票	\$ 67,370
評價調整	42,950
合計	<u>\$ 110,320</u>

1. 本公司選擇將屬策略性投資之世基生物醫學股份有限公司股權投資分類為透過其他綜合損益按公允價值衡量之金融資產，該等投資於民國 109 年 12 月 31 日之公允價值為 \$110,320。相關重分類說明請詳附註六(六)。
2. 本公司於民國 109 年度認列透過其他綜合損益按公允價值衡量之金融資產認列於其他綜合損益之公允價值變動為 \$42,950。
3. 在不考慮所持有之擔保品或其他信用增強之情況下，最能代表本集團持有透過其他綜合損益按公允價值衡量之金融資產，於民國 109 年 12 月 31 日信用風險最大之暴險金額為 \$110,320。
4. 相關透過其他綜合損益按公允價值衡量之金融資產信用風險資訊請詳附註十二(二)。

(三) 按攤銷後成本衡量之金融資產-流動

項目	109年12月31日	108年12月31日
流動項目：		
三個月以上之定期存款	\$ -	\$ 20,990
受限制之銀行存款	8,000	8,000
存出保證金	3,148	7,343
合計	<u>\$ 11,148</u>	<u>\$ 36,333</u>

1. 按攤銷後成本衡量之金融資產認列於損益之明細如下：

	109年度	108年度
利息收入	<u>\$ -</u>	<u>\$ 748</u>

2. 在不考慮所持有之擔保品或其他信用增強之情況下，最能代表本公司持有按攤銷後成本衡量之金融資產，於民國 109 年及 108 年 12 月 31 日信用風險最大之暴險金額分別為 \$11,148 及 \$36,333。

3. 本公司將按攤銷後成本衡量之金融資產提供作為質押擔保之情形請詳附註八。

4. 相關按攤銷後成本衡量之金融資產信用風險資訊請詳附註十二(二)。

(四) 應收票據及帳款

	109年12月31日	108年12月31日
應收票據	<u>\$ 661</u>	<u>\$ 417</u>
應收帳款	\$ 83,702	\$ 92,437
減：備抵損失	(9,046)	(4,988)
	<u>\$ 74,656</u>	<u>\$ 87,449</u>

1. 應收帳款及應收票據之帳齡分析如下：

	109年12月31日		108年12月31日	
	應收帳款	應收票據	應收帳款	應收票據
未逾期	\$ 66,244	\$ 661	\$ 69,167	\$ 417
已逾期				
30天內	5,356	-	5,270	-
31-60天	3,027	-	4,653	-
61-90天	1,437	-	3,776	-
90天以上	7,638	-	9,571	-
	<u>\$ 83,702</u>	<u>\$ 661</u>	<u>\$ 92,437</u>	<u>\$ 417</u>

以上係以逾期天數為基準進行之帳齡分析。

2. 民國 109 年及 108 年 12 月 31 日之應收帳款及應收票據餘額均為客戶合約所產生，另於民國 108 年 1 月 1 日客戶合約之應收款餘額為 \$80,557。

3. 在不考慮所持有之擔保品或其他信用增強之情況下，最能代表本公司應收票據於民國 109 年及 108 年 12 月 31 日信用風險最大之暴險金額分別為 \$661 及 \$417；最能代表本公司應收帳款於民國 109 年及 108 年 12 月 31 日信用風險最大之暴險金額分別為 \$74,656 及 \$87,449。

4. 相關應收帳款及應收票據信用風險資訊請詳附註十二(二)。

#### (五) 存貨

	109年12月31日	108年12月31日
商品存貨	\$ 27,169	\$ 14,207
減：備抵存貨跌價	( 4,646)	( 1,902)
合計	<u>\$ 22,523</u>	<u>\$ 12,305</u>

本公司當期認列為費損之存貨成本：

	109年度	108年度
已出售銷貨成本	\$ 71,617	\$ 68,267
存貨跌價損失(回升利益)	2,744	( 14,433)
存貨報廢損失	-	8,423
存貨盤虧	2	-
合計	<u>\$ 74,363</u>	<u>\$ 62,257</u>

本公司因報廢及出售有跌價之存貨，導致民國 108 年度存貨淨變現價值回升而認列為銷貨成本減少。

#### (六) 採用權益法之投資

1. 長期股權投資明細如下：

子 公 司 名 稱	109年12月31日		108年12月31日	
	金 額	持股比例	金 額	持股比例
Genome Holding Ltd. (Genome)	\$ 13,460	100.00%	\$ 13,855	100.00%
Genomics Bioscience & Technology Sdn Bhd (Genomics Bioscience)	1,461	100.00%	1,721	100.00%
世基生物醫學股份有限公司(世基)	-	-	71,458	19.95%
基育生物科技股份有限公司(基育) (原名:精準生物系統股份有限公司)	103,019	30.43%	20,193	100.00%
歐陸基因股份有限公司(歐陸)	-	-	49	100.00%
	<u>\$117,940</u>		<u>\$107,276</u>	

2. 採權益法認列之投資損失金額如下：

子 公 司 名 稱	109年度	108年度
Genome	(\$ 565)	(\$ 622)
Genomics Bioscience	( 209)	( 1,519)
世基	2,889	( 16,059)
基育	( 10,027)	85
歐陸	( 32)	-
	<u>(\$ 7,944)</u>	<u>(\$ 18,115)</u>

3. 本公司於民國 109 年 8 月 17 日經股東臨時會決議通過，將本公司創新技術部門營業分割讓予基育。基育於民國 109 年 10 月 5 日辦理分割受讓發行新股 1,649,643 股向本公司取得創新技術部門，分割資產之帳面價值明細如下：

資產：

現金及約當現金	\$	860
不動產、廠房及設備		15,709
淨資產	<u>\$</u>	<u>16,569</u>

基育另於民國 109 年 7 月、10 月及 11 月分別辦理現金增資發行新股 3,000 仟股、4,000 仟股及 24,350 仟股，每股面額皆為 10 元，共計增資 \$313,500，截至民國 109 年 12 月 31 日，基育之實收資本額為 \$350,000。本公司因未參與民國 109 年 11 月基育之現金增資，持股比例自 100% 減少為 30.43%，同時認列對子公司所有權權益變動之資本公積 \$6,284。

4. 本公司於民國 108 年 3 月 28 日經董事會決議出售子公司-世基 8,100 仟股股權，並於民國 108 年 4 月 3 日簽訂股權轉讓協議，處分價款計 \$137,770，扣除交易稅費後計 \$137,287，處分利益計 \$64,777，該項股權轉讓程序已於民國 108 年 10 月 1 日完成，本公司對世基持股比例自 56.82% 降為 19.95%，因而喪失對其之控制能力。本公司以公允價值重新衡量對世基之投資，並以民國 108 年 10 月 1 日之投資帳面金額與公允價值之差額計入損益，本公司依對關聯企業之持股比例認列之處分投資利益為 \$35,273。

世基於民國 109 年 5 月進行現金增資，本公司未依持股比例認購使得對其之持股比例降為 11.91%，因而喪失對其之重大影響，本公司將採權益法之投資重分類為透過其他綜合損益按公允價值衡量之金融資產，並以公允價值重新衡量對世基之剩餘投資，認列處分投資損失計 \$6,977。

5. 有關本公司之子公司資訊，請參見本公司民國 109 年度合併財務報表附註四(三)。



## 6. 關聯企業

(1) 本集團重大關聯企業之基本資訊如下：

公司名稱	主要營業場所	持股比率		關係之性質	衡量方法
		109年12月31日	108年12月31日		
世基	台灣	-	19.95%	策略性投資	權益法

(2) 本集團重大關聯企業之彙總性財務資訊如下：

### 資產負債表

	世基	
	108年12月31日	
流動資產	\$	129,783
非流動資產		42,444
流動負債	(	26,334)
非流動負債	(	15,142)
淨資產總額	\$	130,751
占關聯企業淨資產之份額	\$	26,085

### 綜合損益表

	世基	
	109年1月至5月	108年度
收入	\$ 33,161	\$ 65,277
繼續營業單位本期淨利(損)	\$ 14,483	(\$ 35,107)
其他綜合損益	-	27
本期綜合損益總額	\$ 14,483	(\$ 35,080)

(七) 不動產、廠房及設備

	109年						合計
	土地	房屋及建築	機器設備	運輸設備	辦公設備	其他	
1月1日							
成本	\$ 86,674	\$ 99,378	\$ 218,368	\$ 57	\$ 3,350	\$ 2,249	\$ 410,076
累計折舊	-	( 16,877)	( 102,086)	( 29)	( 2,888)	( 1,954)	( 123,834)
累計減損	-	-	( 2,562)	-	-	-	( 2,562)
	<u>\$ 86,674</u>	<u>\$ 82,501</u>	<u>\$ 113,720</u>	<u>\$ 28</u>	<u>\$ 462</u>	<u>\$ 295</u>	<u>\$ 283,680</u>
1月1日	\$ 86,674	\$ 82,501	\$ 113,720	\$ 28	\$ 462	\$ 295	\$ 283,680
增添	-	8,238	9,833	241	1,142	172	19,626
處分成本	-	( 6,368)	( 45,168)	-	( 2,676)	( 1,927)	( 56,139)
處分日之累計折舊	-	2,377	29,459	-	2,676	1,879	36,391
折舊費用	-	( 2,578)	( 26,888)	( 19)	( 316)	( 165)	( 29,966)
12月31日	<u>\$ 86,674</u>	<u>\$ 84,170</u>	<u>\$ 80,956</u>	<u>\$ 250</u>	<u>\$ 1,288</u>	<u>\$ 254</u>	<u>\$ 253,592</u>
12月31日							
成本	\$ 86,674	\$ 101,248	\$ 183,033	\$ 298	\$ 1,816	\$ 494	\$ 373,563
累計折舊	-	( 17,078)	( 99,515)	( 48)	( 528)	( 240)	( 117,409)
累計減損	-	-	( 2,562)	-	-	-	( 2,562)
	<u>\$ 86,674</u>	<u>\$ 84,170</u>	<u>\$ 80,956</u>	<u>\$ 250</u>	<u>\$ 1,288</u>	<u>\$ 254</u>	<u>\$ 253,592</u>

	108年						合計
	土地	房屋及建築	機器設備	運輸設備	辦公設備	其他	
1月1日							
成本	\$ 86,674	\$ 100,311	\$ 199,933	\$ 57	\$ 4,884	\$ 3,008	\$ 394,867
累計折舊	-	( 14,963)	( 80,524)	( 10)	( 3,751)	( 2,374)	( 101,622)
累計減損	-	-	( 2,562)	-	-	-	( 2,562)
	<u>\$ 86,674</u>	<u>\$ 85,348</u>	<u>\$ 116,847</u>	<u>\$ 47</u>	<u>\$ 1,133</u>	<u>\$ 634</u>	<u>\$ 290,683</u>
1月1日	\$ 86,674	\$ 85,348	\$ 116,847	\$ 47	\$ 1,133	\$ 634	\$ 290,683
增添	-	-	18,933	-	-	83	19,016
處分成本	-	( 933)	( 498)	-	( 1,534)	( 842)	( 3,807)
處分日之累計折舊	-	933	498	-	1,534	842	3,807
折舊費用	-	( 2,847)	( 22,060)	( 19)	( 671)	( 422)	( 26,019)
12月31日	<u>\$ 86,674</u>	<u>\$ 82,501</u>	<u>\$ 113,720</u>	<u>\$ 28</u>	<u>\$ 462</u>	<u>\$ 295</u>	<u>\$ 283,680</u>
12月31日							
成本	\$ 86,674	\$ 99,378	\$ 218,368	\$ 57	\$ 3,350	\$ 2,249	\$ 410,076
累計折舊	-	( 16,877)	( 102,086)	( 29)	( 2,888)	( 1,954)	( 123,834)
累計減損	-	-	( 2,562)	-	-	-	( 2,562)
	<u>\$ 86,674</u>	<u>\$ 82,501</u>	<u>\$ 113,720</u>	<u>\$ 28</u>	<u>\$ 462</u>	<u>\$ 295</u>	<u>\$ 283,680</u>

以不動產、廠房及設備提供擔保之資訊，請詳附註八之說明。

(八) 租賃交易－承租人

1. 本公司租賃之標的資產包括建物及運輸設備，租賃合約期間介於民國 107 到 114 年。租賃合約是採個別協商並包含各種不同的條款及條件。
2. 使用權資產之資訊如下：

	109年		
	建物	運輸設備	合計
1月1日			
成本	\$ 262	\$ 2,839	\$ 3,101
累計折舊	( 88)	( 1,148)	( 1,236)
	<u>\$ 174</u>	<u>\$ 1,691</u>	<u>\$ 1,865</u>
1月1日	\$ 174	\$ 1,691	\$ 1,865
增添	2,027	3,017	5,044
租賃合約終止	-	( 109)	( 109)
折舊費用	( 568)	( 1,418)	( 1,986)
12月31日	<u>\$ 1,633</u>	<u>\$ 3,181</u>	<u>\$ 4,814</u>
12月31日			
成本	\$ 2,027	\$ 5,204	\$ 7,231
累計折舊	( 394)	( 2,023)	( 2,417)
	<u>\$ 1,633</u>	<u>\$ 3,181</u>	<u>\$ 4,814</u>
	108年		
	建物	運輸設備	合計
1月1日	\$ -	\$ -	\$ -
修正式追溯之影響數	293	4,379	4,672
1月1日重編後餘額	293	4,379	4,672
增添	262	-	262
租賃合約終止	-	( 1,102)	( 1,102)
折舊費用	( 381)	( 1,586)	( 1,967)
12月31日	<u>\$ 174</u>	<u>\$ 1,691</u>	<u>\$ 1,865</u>
12月31日			
成本	\$ 262	\$ 2,839	\$ 3,101
累計折舊	( 88)	( 1,148)	( 1,236)
	<u>\$ 174</u>	<u>\$ 1,691</u>	<u>\$ 1,865</u>

3. 與租賃合約有關之租賃負債如下：

	109年12月31日	108年12月31日
租賃負債總額	\$ 4,900	\$ 1,903
減：一年內到期部分(表列「租賃負債-流動」)	( 2,135)	( 1,337)
	<u>\$ 2,765</u>	<u>\$ 566</u>

4. 與租賃合約有關之損益項目資訊如下：

	109年度	108年度
<u>影響當期損益之項目</u>		
租賃負債之利息費用	\$ 121	\$ 157
屬短期租賃合約之費用	-	30
變動租賃給付之費用	-	29
	<u>\$ 121</u>	<u>\$ 216</u>

5. 本公司於民國 109 年及 108 年度租賃現金流出總額分別為 \$2,055 及 \$2,097。

(九) 無形資產

	109年		
	電腦軟體	商譽	合計
1月1日			
成本	\$ 827	\$ 2,207	\$ 3,034
累計攤銷及減損	( 281)	( 2,207)	( 2,488)
	<u>\$ 546</u>	<u>\$ -</u>	<u>\$ 546</u>
1月1日	\$ 546	\$ -	\$ 546
增添	1,227	-	1,227
處分成本	( 144)	-	( 144)
處分日之累計攤銷	144	-	144
攤銷費用	( 337)	-	( 337)
12月31日	<u>\$ 1,436</u>	<u>\$ -</u>	<u>\$ 1,436</u>
12月31日			
成本	\$ 1,910	\$ 2,207	\$ 4,117
累計攤銷及減損	( 474)	( 2,207)	( 2,681)
	<u>\$ 1,436</u>	<u>\$ -</u>	<u>\$ 1,436</u>

	108年		
	電腦軟體	商譽	合計
1月1日			
成本	\$ 3,436	\$ 2,207	\$ 6,243
累計攤銷及減損	( 3,225)	( 2,207)	( 6,032)
	<u>\$ 211</u>	<u>\$ -</u>	<u>\$ 211</u>
1月1日	\$ 211	\$ -	\$ 211
增添	293	-	293
處分成本	( 3,194)	-	( 3,794)
處分日之累計攤銷	3,194	-	3,794
重分類	292	-	292
攤銷費用	( 250)	-	( 250)
12月31日	<u>\$ 546</u>	<u>\$ -</u>	<u>\$ 546</u>
12月31日			
成本	\$ 827	\$ 2,207	\$ 3,034
累計攤銷及減損	( 281)	( 2,207)	( 2,488)
	<u>\$ 546</u>	<u>\$ -</u>	<u>\$ 546</u>

無形資產攤銷明細如下：

	109年度	108年度
營業成本	\$ 91	\$ 73
推銷費用	168	126
管理費用	45	29
研究發展費用	33	22
	<u>\$ 337</u>	<u>\$ 250</u>

(十) 短期借款

借款性質	109年12月31日	利率區間	擔保品
銀行借款			
擔保借款	<u>\$ 50,000</u>	1.38%	不動產、廠房及設備

本公司為短期借款所提供之擔保品，請詳附註八。

(十一) 其他應付款

	109年12月31日	108年12月31日
應付薪資及獎金	\$ 17,828	\$ 26,190
應付營業稅	-	2,490
應付保險費	1,698	1,763
其他應付款項	53,005	8,532
	<u>\$ 72,531</u>	<u>\$ 38,975</u>



本公司為有效拓展市場及因應營運需求，於民國 109 年 11 月向董事會提報後，與經銷商簽訂行銷暨服務委託協議，透過業務合作來提升品牌通路密度及拓展市場，本公司特定客戶自民國 109 年 12 月起委由經銷商負責銷售及服務，此外，經銷商將概括承受本公司對該等客戶尚未完成之服務。經取得客戶同意後，本公司將對該等客戶之合約負債計\$90,945，予以移轉給經銷商，截至民國 109 年 12 月 31 日止，尚未支付予經銷商之款項計\$44,706，表列其他應付款，該款項業已於民國 110 年 1 月支付完畢。

## (十二) 長期借款

借款性質	借款期間	利率區間	109年12月31日
銀行擔保借款	自101年8月3日 至121年7月31日	1.41%-1.66%	\$ 48,091
減：一年內到期部分 (表列其他流動負債)			( 3,874)
			\$ 44,217

借款性質	借款期間	利率區間	108年12月31日
銀行擔保借款	自101年8月3日 至121年7月31日	1.66%	\$ 51,883
減：一年內到期部分 (表列其他流動負債)			( 3,739)
			\$ 48,144

本公司為長期借款所提供之擔保品，請詳附註八。

## (十三) 退休金

- 自民國 94 年 7 月 1 日起，本公司依據「勞工退休金條例」，訂有確定提撥之退休辦法，適用於本國籍之員工。本公司就員工選擇適用「勞工退休金條例」所定之勞工退休金制度部分，每月按薪資之 6% 提繳勞工退休金至勞保局員工個人帳戶，員工退休金之支付依員工個人之退休金專戶及累積收益之金額採月退休金或一次退休金方式領取。
- 民國 109 年及 108 年度，本公司依上開退休金辦法認列之退休金成本分別為\$5,002 及\$4,913。

## (十四) 股本

- 本公司民國 109 年及 108 年 12 月 31 日流通在外股數皆為 57,891 仟股，民國 109 年及 108 年 1 月 1 日至 12 月 31 日並未變動。
- 截至民國 109 年 12 月 31 日止，本公司額定資本額\$900,000，實收資本額\$578,917，每股面額 10 元，全數發行普通股。

### (十五) 資本公積

1. 依公司法規定，超過票面金額發行股票所得之溢額及受領贈與之所得之資本公積，除得用於彌補虧損外，於公司無累積虧損時，按股東原有股份之比例發給新股或現金。另依證券交易法之相關規定，以上開資本公積撥充資本時，每年以其合計數不超過實收資本額百分之十為限。公司非於盈餘公積填補資本虧損仍有不足時，不得以資本公積補充之。
2. 本公司於民國 108 年 6 月 24 日經股東會決議，自資本公積提撥 \$60,549 彌補民國 108 年度之累積虧損。

	109年				
	採用權益法認列 子公司股權淨值				合計
	發行溢價	受贈資產	之變動數	其他	
1月1日	\$ 32,206	\$ -	\$ -	\$ 360	\$ 32,566
按持股比例認列子公司					
權益變動	-	-	6,284	-	6,284
因受領贈與產生者	-	32	-	-	32
12月31日	<u>\$ 32,206</u>	<u>\$ 32</u>	<u>\$ 6,284</u>	<u>\$ 360</u>	<u>\$ 38,882</u>

	108年				
	採用權益法認列 子公司股權淨值				合計
	發行溢價	員工認股權	之變動數	其他	
1月1日	\$ 51,085	\$ 6,437	\$ 35,233	\$ -	\$ 92,755
股東逾時失效未領取之					
股利轉列資本公積	-	-	-	360	360
資本公積彌補虧損	( 18,879)	( 6,437)	( 35,233)	-	( 60,549)
12月31日	<u>\$ 32,206</u>	<u>\$ -</u>	<u>\$ -</u>	<u>\$ 360</u>	<u>\$ 32,566</u>

### (十六) 保留盈餘

1. 依本公司章程規定，年度總決算如有盈餘，應依法提撥應納營利事業所得稅、彌補以往年度虧損，次提列 10% 為法定盈餘公積，但法定盈餘公積已達公司實收資本額時，不在此限。並依法令或主管機關規定提撥或迴轉特別公積。再就其餘額併同以往年度累積未分配盈餘作為可供分配之盈餘，必要時酌予保留部分盈餘後分派之。

惟若當年度每股淨利未達 1 元時，得不就當年度盈餘予以分派。前項盈餘分派辦法，應由董事會擬具分派議案，以發行新股方式為之時，應提請股東會決議後分派之。

本公司分派股息及紅利或法定盈餘公積及資本公積之全部或一部，如以發放現金之方式為之，得授權董事會以三分之二以上董事之出席，及出席董事過半數同意後為之，並報告股東會。

2. 本公司分配股利之政策，須視公司目前及未來之投資環境、資金需求、國內外競爭狀況及資本預算等因素，兼顧股東利益及公司長期財務規劃，公司於年度決算後如有分派盈餘，現金股利不得低於股利總額之10%。
3. 本公司分派盈餘時，依法令規定須就當年度資產負債表日之其他權益項目借方餘額提列特別盈餘公積使得分派，嗣後其他權益項目借方餘額迴轉時，迴轉金額得列入可供分派盈餘中。
4. 本公司於民國 109 年 6 月 30 日經股東會決議通過民國 108 年度之盈餘分配案如下：

	108年度	
	金額	每股股利(元)
法定盈餘公積	\$ 8,494	
特別盈餘公積	4,776	
現金股利	69,470	\$ 1.2
	<u>\$ 82,740</u>	

5. 本公司於民國 110 年 3 月 10 日經董事會決議通過民國 109 年度之盈餘分配案，提列法定盈餘公積\$62，不擬分派股利。
6. 有關員工酬勞及董監酬勞資訊，請詳附註六(二十四)。

#### (十七) 營業收入

	109年度	108年度
客戶合約之收入：		
銷售收入	\$ 93,491	\$ 90,079
勞務收入	335,185	332,806
儀器使用費收入	1,697	6,347
維修收入	1,541	573
	<u>\$ 431,914</u>	<u>\$ 429,805</u>

##### 1. 客戶合約收入之細分

本公司之收入源於某一時點移轉及隨時間逐步移轉之商品及勞務，收入可細分為下列主要產品線：

109年度	次世代定序部	生命科學部	臨床健康部	其他	合計
部門收入	\$ 153,075	\$ 211,569	\$ 67,270	\$ -	\$431,914
外部客戶合約收入	\$ 153,075	\$ 211,569	\$ 67,270	\$ -	\$431,914
收入認列時點					
於某一時點認列之收入	\$ 152,361	\$ 209,045	\$ 67,270	\$ -	\$428,676
隨時間逐步認列之收入	714	2,524	-	-	3,238
	\$ 153,075	\$ 211,569	\$ 67,270	\$ -	\$431,914
108年度	次世代定序部	生命科學部	臨床健康部	其他	合計
部門收入	\$ 162,004	\$ 192,093	\$ 75,561	\$ 147	\$429,805
外部客戶合約收入	\$ 162,004	\$ 192,093	\$ 75,561	\$ 147	\$429,805
收入認列時點					
於某一時點認列之收入	\$ 162,004	\$ 185,173	\$ 75,561	\$ 147	\$422,885
隨時間逐步認列之收入	-	6,920	-	-	6,920
	\$ 162,004	\$ 192,093	\$ 75,561	\$ 147	\$429,805

## 2. 合約負債

(1) 本公司認列客戶合約收入相關之合約負債如下：

	109年12月31日	108年12月31日	108年1月1日
合約負債-預收貨款	\$ 11,994	\$ 81,840	\$ 46,856

民國 109 年度部分合約負債移轉予經銷商之說明，請詳附註六(十一)。

(2) 期初合約負債本期認列收入

	109年度	108年度
合約負債期初餘額本期認列收入	\$ 43,323	\$ 44,855

## (十八) 營業成本

	109年度	108年度
銷貨成本	\$ 74,363	\$ 62,257
勞務成本	197,124	218,252
儀器使用費成本	5,374	672
維修成本	1,266	624
合計	\$ 278,127	\$ 281,805

(十九) 利息收入

	<u>109年度</u>	<u>108年度</u>
銀行存款利息	\$ 1,053	\$ 120
按攤銷後成本衡量之金融資產利息收入	-	748
	<u>\$ 1,053</u>	<u>\$ 868</u>

(二十) 其他收入

	<u>109年度</u>	<u>108年度</u>
專案補助收入	\$ -	\$ 6,980
什項收入	725	202
合計	<u>\$ 725</u>	<u>\$ 7,182</u>

(二十一) 其他利益及損失

	<u>109年度</u>	<u>108年度</u>
處分不動產、廠房及設備損失	(\$ 4,039)	\$ -
處分投資(損失)利益	( 6,977)	100,050
租約修改利益	4	19
淨外幣兌換(損失)利益	( 2,504)	107
透過損益按公允價值衡量金融 資產之淨利益	-	50
其他	( 5)	( 9)
合計	<u>(\$ 13,521)</u>	<u>\$ 100,217</u>

(二十二) 財務成本

	<u>109年度</u>	<u>108年度</u>
利息費用：		
銀行借款	\$ 750	\$ 894
租賃負債	121	157
	<u>\$ 871</u>	<u>\$ 1,051</u>

(二十三) 成本、費用性質之額外資訊

	<u>109年度</u>	<u>108年度</u>
員工福利費用	\$ 119,186	\$ 122,560
耗用之原物料	98,490	108,558
商品存貨銷貨成本及相關費用	71,617	68,267
委外加工費	30,626	38,185
不動產、廠房及設備折舊費用	29,966	26,019
研究費用	2,336	13,610
修繕費用	10,487	10,058
勞務費	9,154	8,824
預期信用減損損失	4,058	4,475
進出口費用	3,898	5,014
旅費	3,251	4,621
運輸費用	3,078	2,925
使用權資產折舊費用	1,986	1,967
廣告費用	2,060	754
租金費用	714	738
無形資產攤銷費用	337	250
其他費用	21,121	12,709
營業成本及營業費用	<u>\$ 412,365</u>	<u>\$ 429,534</u>

(二十四) 員工福利費用

	<u>109年度</u>	<u>108年度</u>
薪資費用	\$ 99,256	\$ 103,663
勞健保費用	9,418	9,156
退休金費用	5,002	4,913
董事酬金	738	973
其他用人費用	4,772	3,855
	<u>\$ 119,186</u>	<u>\$ 122,560</u>

1. 依本公司章程規定，本公司依當年度獲利狀況扣除累積虧損後，如尚有餘額，應提撥員工酬勞不低於 5%，董事及監察人酬勞不高於 3%。上述員工酬勞之對象包括符合一定條件之控制或從屬公司員工，其條件授權董事會決定之。

2. 本公司民國 109 年及 108 年度員工酬勞估列金額分別為 \$0 及 \$4,729；董監酬勞估列金額分別為 \$0 及 \$473，帳列薪資費用科目。

民國 109 年度為稅前淨損，故依章程規定無須估列員工及董監酬勞。

民國 108 年度係依截至當期止之獲利情況，分別以 5%及 0.5%估列員工及董監酬勞。



經董事會決議之民國 108 年度員工酬勞及董監酬勞與民國 108 年度財務報告認列之金額一致。

3. 本公司董事會通過及股東會決議之員工及董監酬勞相關資訊可至公開資訊觀測站查詢。

## (二十五) 所得稅

### 1. 所得稅(利益)費用

	109年度	108年度
當期所得稅：		
當期所得產生之所得稅	\$ -	\$ 4,404
以前年度所得稅(高)低估數	( 1,596)	-
當期所得稅總額	( 1,596)	4,404
遞延所得稅：		
暫時性差異之原始產生及迴轉	(\$ 32)	\$ 32
稅率改變之影響	-	-
遞延所得稅總額	( 32)	32
所得稅(利益)費用	(\$ 1,628)	\$ 4,436

### 2. 所得稅(利益)費用與會計利潤關係

	109年度	108年度
稅前淨損按法定稅率計算之所得稅	(\$ 202)	\$ 17,874
按稅法規定應剔除之費用	48	451
按稅法規定免課稅之損失(利益)	2,816	( 16,815)
暫時性差異未認列遞延所得稅資產	2,258	( 204)
遞延所得稅資產可實現性評估變動	( 4,952)	( 1,274)
以前年度所得稅(高)低估數	( 1,596)	-
最低稅負制之所得稅影響數	-	4,404
所得稅(利益)費用	(\$ 1,628)	\$ 4,436

### 3. 因暫時性差異而產生之各地沿所得稅資產金額如下：

	109年		
	1月1日	認列於損益	12月31日
遞延所得稅資產			
- 暫時性差異			
未實際支付之租金費用	(\$ 32)	\$ 32	\$ -
備抵呆帳	72	-	72
	\$ 40	\$ 32	\$ 72

	108年		
	1月1日	認列於損益	12月31日
遞延所得稅資產			
- 暫時性差異			
未實際支付之租金費用	\$ -	(\$ 32)	(\$ 32)
備抵呆帳	72	-	72
	<u>\$ 72</u>	<u>(\$ 32)</u>	<u>\$ 40</u>

4. 本公司尚未使用之課稅損失之有效期限及未認列遞延所得稅資產相關金額如下：

109年12月31日				
發生年度	申報數/	尚未抵減金額	未認列遞延	最後扣抵年度
	核定數		所得稅資產金額	
101	\$ 44,703	\$ 27,074	\$ 27,074	民國111年
102	54,634	54,634	54,634	民國112年
103	28,013	28,013	28,013	民國113年
104	22,443	22,443	22,443	民國114年
105	22,237	22,237	22,237	民國115年
106	8,121	8,121	8,121	民國116年
107	14,557	14,557	14,557	民國117年
108	7,948	7,948	7,948	民國118年
	<u>\$ 202,656</u>	<u>\$ 185,027</u>	<u>\$ 185,027</u>	

108年12月31日				
發生年度	申報數/	尚未抵減金額	未認列遞延	最後扣抵年度
	核定數		所得稅資產金額	
99	\$ 6,887	\$ -	\$ -	民國109年
101	44,703	43,306	43,306	民國111年
102	54,634	54,634	54,634	民國112年
103	28,013	28,013	28,013	民國113年
104	22,443	22,443	22,443	民國114年
105	22,237	22,237	22,237	民國115年
106	8,121	8,121	8,121	民國116年
107	14,557	14,557	14,557	民國117年
	<u>\$ 201,595</u>	<u>\$ 193,311</u>	<u>\$ 193,311</u>	

5. 民國 109 年及 108 年 12 月 31 日本公司未認列為遞延所得稅資產之可減除暫時性差異分別為\$11,289 及 (\$1,022)。

6. 本公司營利事業所得稅業經稅捐稽徵機關核定至民國 107 年度。

(二十六) 每股盈虧

	109年度		
	稅後金額	期末平均流通 在外股數(仟股)	每股盈餘 (元)
<u>基本每股盈餘</u>			
歸屬於母公司普通股股東之 本期淨利	\$ 619	57,891	\$ 0.01
<u>稀釋每股盈餘</u>			
歸屬於母公司普通股股東之 本期淨利	\$ 619	57,891	
具稀釋作用之前在普通股之影響 員工酬勞	-	91	
歸屬於母公司普通股股東之 本期淨利加潛在普通股之影響	\$ 619	57,982	\$ 0.01

	108年度		
	稅後金額	期末平均流通 在外股數(仟股)	每股盈餘 (元)
<u>基本每股盈餘</u>			
歸屬於母公司普通股股東之 本期淨利	\$ 84,936	57,891	\$ 1.47
<u>稀釋每股盈餘</u>			
歸屬於母公司普通股股東之 本期淨利	\$ 84,936	57,891	
具稀釋作用之潛在普通股之影響 員工酬勞	-	366	
歸屬於母公司普通股股東之 本期淨利加潛在普通股之影響	\$ 84,936	58,257	\$ 1.46

(二十七) 現金流量補充資訊

1. 僅有部分現金支付之投資活動：

	109年度	108年度
取得無形資產	\$ 1,227	\$ 585
減：預付設備款轉列無形資產	-	(292)
本期支付現金	\$ 1,227	\$ 293

2. 不影響現金流量之營業活動及投資活動：

	109年度	108年度
不動產、廠房及設備作價投資	\$ 15,709	\$ -
預付設備款轉列無形資產	\$ -	\$ 292

(二十八) 來自籌資活動之負債之變動

	109年			來自籌資活動 之負債總額
	短期借款	長期借款	租賃負債	
1月1日	\$ -	\$ 48,144	\$ 1,903	\$ 50,047
籌資現金流量之變動	50,000	( 3,792)	( 2,055)	44,153
其他非現金之變動	-	( 135)	5,052	4,917
12月31日	<u>\$ 50,000</u>	<u>\$ 44,217</u>	<u>\$ 4,900</u>	<u>\$ 99,117</u>

	108年			來自籌資活動 之負債總額
	短期借款	長期借款	租賃負債	
1月1日(含初次適用之 影響數)	\$ -	\$ 52,192	\$ 4,672	\$ 56,864
籌資現金流量之變動	-	( 3,981)	( 2,067)	( 6,048)
其他非現金之變動	-	( 67)	( 702)	( 769)
12月31日	<u>\$ -</u>	<u>\$ 48,144</u>	<u>\$ 1,903</u>	<u>\$ 50,047</u>

七、關係人交易

(一) 關係人之名稱及關係

關係人名稱	與本公司之關係
世基生物醫學股份有限公司(世基) Genomics Bioscience & Technology Sdn Bhd (Genomics Science)	其他關聯企業(註) 本公司之子公司
上海基龍生物科技有限公司(上海基龍)	本公司之孫公司
基育生物科技股份有限公司(基育)	本公司之子公司

註：本公司於民國 108 年 10 月 1 日完成出售子公司-世基 8,100 仟股股權之股權轉讓程序，處分股權後本公司對世基持股比例降為 19.95%，與本公司之關係由母子公司改為採用權益法投資之關聯企業。另於民國 109 年 5 月世基進行現金增資，本公司未依持股比例認列，使得本公司對世基持股比例降為 11.91%，與本公司之關係由採用權益法投資之關聯企業改為其他關係企業。

## (二) 與關係人間之重大交易事項

### 1. 營業收入

	<u>109年度</u>	<u>108年度</u>
商品銷售：		
世基	\$ 42	\$ 573
基育	16	-
勞務銷售：		
世基	1,104	1,797
基育	876	-
	<u>\$ 2,038</u>	<u>\$ 2,370</u>

本公司對關係人之銷貨，除部分產品之價格係由雙方議價訂定外，其餘按一般交易條件辦理，並於交易完成後 1 至 6 個月內收款，與一般非關係並無重大差異。

### 2. 進貨

	<u>109年度</u>	<u>108年度</u>
商品購買：		
世基	\$ 903	\$ 8
勞務購買：		
世基	5,472	13,141
子公司及孫公司	2,311	2,495
	<u>\$ 8,686</u>	<u>\$ 15,644</u>

本公司向關係人之進貨之價格係由雙方議價訂定，並按一般交易條件於交易完成後 1 至 6 個月內付款。

### 3. 應收關係人款項

	<u>109年12月31日</u>	<u>108年12月31日</u>
世基	\$ 358	\$ 129
基育	770	-
	<u>\$ 1,128</u>	<u>\$ 129</u>

應收關係人款項主係提供勞務服務所產生。

### 4. 應付關係人款項

	<u>109年12月31日</u>	<u>108年12月31日</u>
應付帳款：		
世基	\$ 860	\$ 3,687
子公司及孫公司	845	796
合計	<u>\$ 1,705</u>	<u>\$ 4,483</u>

應付關係人款項主係向關係人進貨所產生。

## 5. 合約負債

	109年12月31日	108年12月31日
世基	\$ 3,500	\$ -

## 6. 其他費用

	109年度	108年度
世基	\$ -	\$ 430

主係研究計畫專案之費用。

## 7. 財產交易

### (1) 取得不動產、廠房及設備

	109年度	108年度
Genomics Bioscience	\$ 3,010	\$ -

### (2) 處分不動產、廠房及設備

	109年度		108年度	
	處分價款	處分(損)益	處分價款	處分(損)益
基育	\$ 15,709	\$ -	\$ -	\$ -

本公司於民國 109 年 8 月 17 日股東臨時會決議通過將「創新技術部」之營業分割轉讓予子公司基育，並以轉讓淨資產價值作價增資入股。

(3) 與子公司-基育之股權交易，請詳附註六(六)說明。

### (三) 主要管理階層薪酬資訊

	109年度	108年度
薪資及獎金	\$ 18,389	\$ 13,681
業務執行費用	355	240
合計	\$ 18,744	\$ 13,921

1. 薪資及獎金包括薪資、職務加給、退職退休金、離職金、各種獎金及獎勵金等。

2. 執行業務費用包括車馬費、特支費、各種津貼、宿舍、配車等實物提供。

## 八、質押之資產

本公司之資產提供擔保明細如下：

資產項目	帳面價值		擔保用途
	109年12月31日	108年12月31日	
按攤銷後成本衡量之金融資產-流動	\$ 11,148	\$ 15,343	履約保證金及押金
不動產、廠房及設備	87,741	88,593	短期及長期借款擔保
存出保證金 (表列「其他非流動資產」)	2,967	715	履約保證金及押金
	<u>\$ 101,856</u>	<u>\$ 104,651</u>	

## 九、重大或有負債及未認列之合約承諾

### (一)或有事項

無此情形。

### (二)承諾事項

請詳附註六(八)說明。

## 十、重大之災害損失

無此情形。

## 十一、重大之期後事項

請詳附註六(十一)及六(十六)。

## 十二、其他

### (一)資本管理

本公司之資本管理目標，係為保障公司能繼續經營，維持最佳資本結構以降低資金成本，並為股東提供報酬。為了維持或調整資本結構，本公司可能會調整支付予股東之股利金額、退還資本予股東、發行新股或出售資產以降低債務。本公司利用負債比率以監控其資本，該比率係按總負債除以總權益計算。

## (二) 金融工具

### 1. 金融工具之種類

	109年12月31日	108年12月31日
<u>金融資產</u>		
透過其他綜合損益按公允價值衡量之 金融資產		
選擇指定之權益工具投資	\$ 110,320	\$ -
按攤銷後成本衡量之金融資產		
現金及約當現金	\$ 262,644	\$ 365,855
按攤銷後成本衡量之金融資產-流動	11,148	36,333
應收票據	661	417
應收帳款(含關係人)	75,784	87,578
其他應收款	576	72
存出保證金(表列其他非流動資產)	2,967	715
	<u>\$ 464,100</u>	<u>\$ 490,970</u>
<u>金融負債</u>		
按攤銷後成本衡量之金融負債		
短期借款	\$ 50,000	\$ -
應付票據	900	3,071
應付帳款(含關係人)	29,667	36,713
其他應付帳款	72,531	38,975
長期借款(包含一年內到期)	48,091	51,883
	<u>\$ 201,189</u>	<u>\$ 130,642</u>
租賃負債	<u>\$ 4,900</u>	<u>\$ 1,903</u>

### 2. 風險管理政策

- (1) 本公司日常營運受多項財務風險之影響，包含市場風險(包括匯率風險、利率風險及價格風險)、信用風險及流動性風險。本公司整體風險管理政策著重於金融市場之不可預測事項，並尋求可降低對本公司財務狀況及財務績效之潛在不利影響。
- (2) 風險管理工作由本公司財務部按照董事會核准之政策執行。本公司財務部透過與公司內各營運單位密切合作，以負責辨認、評估與規避財務風險。董事會對整體風險管理訂有書面原則，亦對特定範圍與事項提供書面政策，例如匯率風險、利率風險、信用風險、衍生與非衍生金融工具之使用，以及剩餘流動資金之投資。



### 3. 重大財務風險之性質及程度

#### (1) 市場風險

##### 匯率風險

A. 本公司從事之業務涉及若干非功能性貨幣(本公司之功能性貨幣為新台幣)，故受匯率波動之影響，具重大匯率波動影響之外幣資產及負債資訊如下：

109年12月31日			
(外幣:功能性貨幣)	<u>外幣(仟元)</u>	<u>匯率</u>	<u>帳面金額 (新台幣)</u>
<u>金融資產</u>			
<u>貨幣性項目</u>			
美金：新台幣	\$ 2,953	28.48	\$ 84,101
人民幣：新台幣	304	4.377	1,331
<u>採用權益法之投資</u>			
美金：新台幣	\$ 473	28.48	\$ 13,460
馬來西亞幣：新台幣	215	6.790	1,461
<u>金融負債</u>			
<u>貨幣性項目</u>			
美金：新台幣	\$ 199	28.48	\$ 5,668
人民幣：新台幣	182	4.377	797

108年12月31日			
(外幣:功能性貨幣)	<u>外幣(仟元)</u>	<u>匯率</u>	<u>帳面金額 (新台幣)</u>
<u>金融資產</u>			
<u>貨幣性項目</u>			
美金：新台幣	\$ 527	29.98	\$ 15,799
人民幣：新台幣	197	4.305	848
<u>採用權益法之投資</u>			
美金：新台幣	\$ 462	29.98	\$ 13,855
馬來西亞幣：新台幣	245	7.030	1,721
<u>金融負債</u>			
<u>貨幣性項目</u>			
美金：新台幣	\$ 249	29.98	\$ 7,465
人民幣：新台幣	158	4.305	680

B. 本公司貨幣性項目因匯率波動具重大影響於民國 109 年及 108 年度認列之全部兌換損益(含已實現及未實現)彙總金額分別為損失\$2,504 及利益\$107。

C. 本公司因重大匯率波動影響之外幣市場風險分析如下：

		109年12月31日		
(外幣: 功能性貨幣)		敏感度分析		
金融資產	變動幅度	影響損益	影響其他綜合損益	
<u>貨幣性項目</u>				
美金：新台幣	5%	\$ 4,205	\$	-
人民幣：新台幣	5%	67		-
<u>採用權益法之投資</u>				
美金：新台幣	5%	\$ -	\$	673
馬來西亞幣：新台幣	5%	-		73
<u>金融負債</u>				
<u>貨幣性項目</u>				
美金：新台幣	5%	\$ 283	\$	-
人民幣：新台幣	5%	40		-
		108年12月31日		
(外幣: 功能性貨幣)		敏感度分析		
金融資產	變動幅度	影響損益	影響其他綜合損益	
<u>貨幣性項目</u>				
美金：新台幣	5%	\$ 790	\$	-
人民幣：新台幣	5%	42		-
<u>採用權益法之投資</u>				
美金：新台幣	5%	\$ -	\$	693
馬來西亞幣：新台幣	5%	-		86
<u>金融負債</u>				
<u>貨幣性項目</u>				
美金：新台幣	5%	\$ 373	\$	-
人民幣：新台幣	5%	34		-

價格風險

- A. 本公司暴露於價格風險的權益工具，係所持有帳列於透過其他綜合損益按公允價值衡量之金融資產。為管理權益工具投資之價格風險，本公司將其投資組合分散，其分散之方式係根據本公司設定之限額進行。
- B. 本公司主要投資於國內公司發行之權益工具，此等權益工具之價格會因該投資標的未來價值之不確定性而受影響。若該等權益工具價格上升或下跌 1%，而其他所有因素維持不變之情況下，對民國 109 年及 108 年度之其他綜合損益因分類為透過其他綜合損益按公允價值衡量之權益投資之利益或損失分別增加或減少 \$1,103 及 \$0。

### 現金流量及公允價值利率風險

- A. 本公司之利率風險主要來自按浮動利率發行之短期及長期借款，使公司暴露於現金流量利率風險。於民國 109 年及 108 年度，本集團按浮動利率發行之借款主要為新台幣計價。
- B. 本集團之借款係採攤銷後成本衡量，依據合約約定每年利率會重新訂價，因此本公司暴露於未來市場利率變動之風險。
- C. 當借款利率上升或下跌 0.1%，而其他所有因素維持不變之情況下，民國 109 年及 108 年度之稅後淨利將分別減少或增加 \$78 及 \$42，主要係因浮動利率借款導致利息費用隨之變動所致。

### (2) 信用風險

- A. 本公司之信用風險係因客戶或金融工具之交易對手無法履行合約義務而導致本公司財務損失之風險，主要來自交易對手無法清償按收款條件支付之應收帳款。
- B. 本公司係以公司角度建立信用風險之管理。對於往來之銀行及金融機構，設定僅有獲獨立信評等級至少為「A」級者，始可被接納為交易對象。依內部明定之授信政策，公司內各營運單位與每一新客戶於訂定付款及提出交貨之條款與條件前，須對其進行管理及信用風險分析。內部風險控管係透過考慮其財務狀況、過往經驗及其他因素，以評估客戶之信用品質。個別風險之限額係董事會依內部或外部之評等而制訂，並定期監控信用額度之使用。
- C. 本公司採用 IFRS9 提供前提假設，當合約款項按約定之支付條款逾期即視為已發生違約。
- D. 本公司採用簡化作法以準備矩陣為基礎估計預期信用損失。
- E. 本公司經追索程序後，對無法合理預期可回收金融資產之金額予以沖銷，惟本公司仍會持續進行追索之法律程序以保全債權之權利。
- F. 本公司納入台灣經濟研究院景氣觀測報告對未來前瞻性的考量調整按特定期間歷史及現時資訊所建立之損失率，以估計應收帳款(含關係人)之備抵損失，民國 109 年及 108 年 12 月 31 日之準備矩陣如下：

	<u>未逾期</u>	<u>逾期30天</u>	<u>逾期60天</u>	<u>逾期90天</u>	<u>逾期90天以上</u>	<u>合計</u>
<u>109年12月31日</u>						
預期損失率	0.60%	0.60%~ 10.52%	0.60%~ 28.88%	10.52%~ 50.36%	28.88%~ 100%	
帳面價值總額	<u>\$67,372</u>	<u>\$ 5,356</u>	<u>\$ 3,027</u>	<u>\$ 1,437</u>	<u>\$ 7,638</u>	<u>\$84,830</u>
備抵損失	<u>\$ 399</u>	<u>\$ 498</u>	<u>\$ 252</u>	<u>\$ 640</u>	<u>\$ 7,257</u>	<u>\$ 9,046</u>

	<u>未逾期</u>	<u>逾期30天</u>	<u>逾期60天</u>	<u>逾期90天</u>	<u>逾期90天以上</u>	<u>合計</u>
<u>108年12月31日</u>						
預期損失率	0.45%	0.45%~ 3.66%	0.45%~ 14.35%	3.66%~ 38.33%	14.35%~ 100%	
帳面價值總額	<u>\$69,296</u>	<u>\$ 5,270</u>	<u>\$ 4,653</u>	<u>\$ 3,776</u>	<u>\$ 9,571</u>	<u>\$92,566</u>
備抵損失	<u>\$ 351</u>	<u>\$ 179</u>	<u>\$ 590</u>	<u>\$ 965</u>	<u>\$ 2,903</u>	<u>\$ 4,988</u>

G. 本公司採簡化作法之應收帳款備抵損失變動表如下：

	<u>109年</u>	
	<u>應收帳款</u>	
1月1日	\$	4,988
提列減損損失		4,058
12月31日	<u>\$</u>	<u>9,046</u>
	<u>108年</u>	
	<u>應收帳款</u>	
1月1日	\$	2,721
提列減損損失		4,475
因無法收回而沖銷之款項	(	2,208)
12月31日	<u>\$</u>	<u>4,988</u>

### (3) 流動性風險

- A. 本公司管理流動性風險之目標，係為維持營運所需之現金及約當現金、高流動之有價證券及足夠的銀行融資額度等，以確保本公司具有充足的財務彈性。
- B. 本公司未動用借款額度明細如下：

	<u>109年12月31日</u>	<u>108年12月31日</u>
一年內到期	<u>\$ 50,000</u>	<u>\$ 93,516</u>

- C. 下表係本公司之非衍生金融負債，按相關到期日予以分組，依據資產負債表日至合約到期日之剩餘期間進行分析。下表所揭露之合約現金流量金額係未折現之金額。

非衍生金融負債：

109年12月31日	1年內	1至2年內	2至5年內	5年以上
應付票據	\$ 900	\$ -	\$ -	\$ -
應付帳款(含關係人)	29,667	-	-	-
其他應付款	72,531	-	-	-
租賃負債	2,239	1,403	1,612	-
短期借款	50,604	-	-	-
長期借款(包含一年內到期)(註)	4,528	4,528	13,584	29,492

非衍生金融負債：

108年12月31日	1年內	1至2年內	2至5年內	5年以上
應付票據	\$ 3,071	\$ -	\$ -	\$ -
應付帳款(含關係人)	36,713	-	-	-
其他應付款	38,975	-	-	-
租賃負債	1,337	566	-	-
長期借款(包含一年內到期)(註)	4,572	4,572	13,715	34,671

註：該金額包含預計未來支付之利息。

(三)公允價值資訊

1. 為衡量金融及非金融工具之公允價值所採用評價技術的各等級定義如下：

第一等級：企業於衡量日可取得之相同資產或負債於活絡市場之報價(未經調整)。活絡市場係指有充分頻率及數量之資產或負債交易發生，以在持續基礎上提供定價資訊之市場。本公司投資之興櫃股票投資公允價值即屬之。

第二等級：資產或負債直接或間接之可觀察輸入值，但包括於第一等級之報價者除外。

第三等級：資產或負債之不可觀察輸入值。

2. 非以公允價值衡量之金融工具

本公司非以公允價值衡量之金融工具(包括現金及約當現金、按攤銷後成本衡量之金融資產、應收票據、應收帳款(含關係人)、其他應收款、短期借款、應付票據、應付帳款(含關係人)、其他應付款、租賃負債及長期借款)之帳面金額係公允價值之合理近似值。

3. 以公允價值衡量之金融及非金融工具，本公司依資產及負債之性質、特性及風險及公允價值等級之基礎分類，相關資訊如下：

(1) 本公司依資產及負債之性質分類，相關資訊如下：

109年12月31日	第一等級	第二等級	第三等級	合計
<b>資產</b>				
<u>重複性公允價值</u>				
透過其他綜合損益按公允價值衡量之金融資產				
權益證券	\$ 110,320	\$ -	\$ -	\$ 110,320

(2) 本公司持有之興櫃公司股票用以衡量公允價值所使用之方法，係採用市場收盤價作為公允價輸入值(即第一等級)。

4. 因本公司持有之無活絡市場之權益工具投資已於民國 109 年 12 月興櫃，因此本公司於該事件發生當月底將所採用之公允價值自第三等級移轉至第一等級。

5. 下表列示民國 109 年度第三等級之變動：

	109年
	透過其他綜合損益按公允價值衡量之金融資產-權益工具
1月1日	\$ -
本期購買	67,370
轉出第三等級	(67,370)
12月31日	\$ -

### 十三、附註揭露事項

#### (一)重大交易事項相關資訊

1. 資金貸與他人：無此情形。
2. 為他人背書保證：無此情形。
3. 期末持有有價證券情形（不包含投資子公司、關聯企業及合資控制部分）：附表一。
4. 累積買進或賣出同一有價證券之金額達新台幣三億元或實收資本額百分之二十以上：無此情形。
5. 取得不動產之金額達新台幣三億元或實收資本額百分之二十以上：無此情形。
6. 處分不動產之金額達新台幣三億元或實收資本額百分之二十以上：無此情形。

7. 與關係人進、銷貨之金額達新台幣一億元或實收資本額百分之二十以上：無此情形。
8. 應收關係人款項達新台幣一億元或實收資本額百分之二十以上：無此情形。
9. 從事衍生工具交易：無此情形。
10. 母公司與子公司及各子公司間之業務關係及重要交易往來情形及金額：金額不重大。

(二) 轉投資事業相關資訊

被投資公司名稱、所在地區等相關資訊（不包含大陸被投資公司）：請詳附表二。

(三) 大陸投資資訊

1. 基本資料：請詳附表三。
2. 直接或間接經由第三地區事業與轉投資大陸之被投資公司所發生之重大交易事項：無此情形。

十四、營運部門資訊

不適用。

基龍米克斯生物科技股份有限公司  
 期末持有有價證券情形（不包含投資子公司、關聯企業及合資控制部分）  
 民國109年12月31日

附表一

單位：新台幣仟元  
 （除特別註明者外）

持有之公司	有價證券種類及名稱 (註1)	與有價證券發行人之關係 (註2)	帳列科目	期		末		備註 (註4)
				股數	帳面金額 (註3)	持股比例	公允價值	
基龍米克斯生物科技股份有限公司	世基生物醫學股份有限公司股票	其他關係企業	透過其他綜合損益按公允價值衡量之 金融資產-非流動	4,383,194	<u>\$ 110,320</u>	10.08%	<u>\$ 110,320</u>	

註1：本表所稱有價證券，係指屬國際會計準則第9號「金融工具」範圍內之股票、債券、受益憑證及上述項目所衍生之有價證券。

註2：有價證券發行人非屬關係人者，該欄免填。

註3：按公允價值衡量者，帳面金額乙欄請填公允價值評價調整後及扣除累計減損之帳面餘額；非屬按公允價值衡量者，帳面金額乙欄請填原始取得成本或攤銷後成本扣除累計減損之帳面餘額。

註4：所列有價證券有因提供擔保、質押借款或其他依約定而受限制使用者，應於備註欄註明提供擔保或質借股數、擔保或質借金額及限制使用情形。



基龍米克斯生物科技股份有限公司  
被投資公司名稱、所在地區等相關資訊（不包含大陸被投資公司）  
民國109年1月1日至12月31日

附表二

單位：新台幣仟元  
(除特別註明者外)

投資公司名稱	被投資公司名稱 (註1、2)	所在地區	主要營業項目	原始投資金額		期末持有			被投資公司本期損益 (註2(2))	本期認列之投資損益 (註2(3))	備註
				本期期末	去年年底	股數	比率	帳面金額			
基龍米克斯生物科技(股)公司	Genome Holding Ltd.	薩摩亞	一般投資事業	\$ 62,155	\$ 62,155	2,103,000	100.00	\$ 13,460	(\$ 565)	(\$ 565)	
基龍米克斯生物科技(股)公司	Genomics Bioscience & Technology Sdn Bhd	馬來西亞	基因檢測	16,122	16,122	1,751,567	100.00	1,461	( 209)	( 209)	
基龍米克斯生物科技(股)公司	基育生物科技(股)公司	台灣	生物技術服務	106,569	20,000	10,649,643	30.43	103,019	( 21,710)	( 10,027)	
基龍米克斯生物科技(股)公司	歐陸基因(股)公司	台灣	銷售試劑耗材	-	50	-	-	-	( 32)	( 32)	註3
Genome Holding Ltd.	Genedragon Holding Ltd.	薩摩亞	一般投資事業	62,155	62,155	2,103,000	100.00	13,460	( 565)	( 565)	

註1：公開發行公司如設有國外控股公司且依當地法令規定以合併財務報告為主要財務報告者，有關國外被投資公司資訊之揭露，得僅揭露至該控股公司之相關資訊。

註2：非屬註1所述情形者，依下列規定填寫：

- (1) 「被投資公司名稱」、「所在地區」、「主要營業項目」、「原始投資金額」及「期末持股情形」等欄，應依本（公開發行）公司轉投資情形及每一直接或間接控制之被投資公司再轉投資情形依序填寫，並於備註欄註明各被投資公司與本（公開發行）公司之關係（如係屬子公司或孫公司）。
- (2) 「被投資公司本期損益」乙欄，應填寫各被投資公司之本期損益金額。
- (3) 「本期認列之投資損益」乙欄，僅須填寫本（公開發行）公司認列直接轉投資之各子公司及採權益法評價之各被投資公司之損益金額，餘得免填。於填寫「認列直接轉投資之各子公司本期損益金額」時，應確認各子公司本期損益金額業已包含其再轉投資依規定應認列之投資損益。

註3：歐陸基因股份有限公司已於民國109年5月辦理清算完結。

基龍米克斯生物科技股份有限公司  
大陸投資資訊－基本資料  
民國109年1月1日至12月31日

附表三

單位：新台幣仟元  
(除特別註明者外)

大陸被投資公司 名稱	主要營業項目	實收資本額	投資方式 (註1)	本期期初自	投資金額		本期期末自	被投資公司 本期損益	本公司直接 或間接投資 之持股比例	本期認列 投資損益 (註2)	期末投資 帳面金額	截至本期 止已匯回 投資收益	備註
				台灣匯出累 積投資金額	匯出	收回	台灣匯出累 積投資金額						
上海基龍生物科 技有限公司	基因檢測	\$ 61,632	2	\$ 61,632	\$ -	\$ -	\$ 61,632	(\$ 565)	100.00	(\$ 565)	\$12,636	\$ -	

註1：投資方式區分為下列三種，標示種類別即可：

- (1). 直接赴大陸地區從事投資
- (2). 透過第三地區公司再投資大陸(係透過Genedragon Holding Ltd. 轉投資大陸子公司)
- (3). 其他方式

註2：本期認列投資損益係經台灣母公司簽證會計師查核簽證之財務報表為依據。

公司名稱	本期期末累計	依經濟部投審	
	自台灣匯出赴 大陸地區投資 金額(註1)	經濟部投審會 核准投資金額 (註1)	會規定赴大陸 地區投資限額 (註2)
上海基龍生物科 技有限公司	\$ 61,632	\$ 61,632	\$ 544,620

註1：美金2,074仟元

註2：依據經濟部投審會「在大陸地區從事投資或技術合作審查原則」規定之限額，目前規定之限額為淨值之60%。

註3：本表相關數字以新臺幣列示。

基龍米克斯生物科技股份有限公司  
現金及約當現金  
民國 109 年 12 月 31 日

明細表一

單位：新台幣仟元

項 目	摘 要	金 額
庫存現金及週轉金		\$ 155
支票存款		1,292
活期存款		157,067
活期存款-外幣	美金 453仟元，匯率28.48； 人民幣 303仟元，匯率4.367及 歐元 20仟元，匯率35.02	14,930
定期存款		18,000
定期存款-外幣	美金 2,500仟元，匯率28.48；	71,200
		\$ 262,644

基龍米克斯生物科技股份有限公司  
透過其他綜合損益按公允價值衡量之金融資產－非流動變動  
民國 109 年 1 月 1 日至 109 年 12 月 31 日

明細表二

單位：新台幣仟元

名 稱	期 初		本 期 增 加		本 期 減 少		期 末		累 計 減 損	提供擔保 或質押情 備 註
	股數(仟股)	公允價值	股數(仟股)	金 額	股數(仟股)	金 額	股數(仟股)	公允價值		
世基生物醫 學股份有限	-	\$ -	4,383	<u>\$110,320</u>	-	\$ -	4,383	<u>\$110,320</u>	不適用	無

說明：1. 按金融工具名稱及種類分別列明。

2. 透過其他綜合損益按公允價值衡量之債務工具投資之金融資產始應填列累計減損欄，未有累計減損數者，請填列0。

3. 透過其他綜合損益按公允價值衡量之權益工具投資之金融資產，累計減損欄請填列不適用。

基龍米克斯生物科技股份有限公司

應收帳款

民國 109 年 12 月 31 日

明細表三

單位：新台幣仟元

客 戶 名 稱	摘 要	金 額	備 註
A		\$ 13,048	
B		6,865	
C		6,300	
D		5,778	
其他		<u>51,711</u>	每一零星客戶餘額均
		83,702	未超過本科目餘額之5%
減：備抵呆帳		( <u>9,046</u> )	
		<u>\$ 74,656</u>	

基龍米克斯生物科技股份有限公司

存貨

民國 109 年 12 月 31 日

明細表四

單位：新台幣仟元

項	目	摘	要	金		額	備	註
				成	本			
商	品	存	貨	\$	27,169	\$	22,523	
減：	備	抵	存	(	4,646)			
合	計			\$	22,523			

基龍米克斯生物科技股份有限公司  
採用權益法之投資變動  
民國109年1月1日至109年12月31日

明細表五

單位：新台幣仟元

公司名稱	期初餘額		本期增加		本期減少		期末餘額			市價或股權淨值		提供擔保或	
	股數(仟股)	金額	股數(仟股)	金額	股數(仟股)	金額	股數(仟股)	持股比例	金額	單價	總價	質押情形	備註
Genome Holding Ltd. (Genome)	2,103	\$ 13,855	-	\$ -	-	(\$ 395)	2,103	100.00%	\$ 13,460	\$ 6.40	\$ 13,460	無	註1
Genomics Bioscience & Technology Sdn Bhd (Genomics Bioscience)	1,752	1,721	-	-	-	( 260)	1,752	100.00%	1,461	0.83	1,461	"	註1
世基生物醫學股份有限公司 基育生物系統股份有限公司 (原名:精準生物系統股份有 限公司)	4,383	71,458	-	-	-	( 71,458)	4,383	10.08%	-	-	-	"	註2
	2,000	20,193	8,650	86,569	-	( 3,743)	10,650	30.43%	103,019	9.67	103,019	"	註3
歐陸基因股份有限公司	5	49	-	-	( 5)	( 49)	-	-	-	-	-	"	註4
		<u>\$ 107,276</u>		<u>\$ 86,569</u>		<u>(\$ 75,905)</u>			<u>\$ 117,940</u>		<u>\$ 117,940</u>		

註1：本期減少數係投資損失及國外營運機構財務報表換算之兌換差額。

註2：本期減少數係世基於民國109年5月進行現金增資，本公司未依持股比例認購使得對其之持股比例下降，因而喪失對其之重大影響。

本公司將採權益法之投資重分類為透過其他綜合損益按公允價值衡量之金融資產-非流動。

註3：本期增加數係現金增資及機器設備作價增資，減少數係投資損失及對子公司權益變動之影響數。

註4：歐陸基因股份有限公司已於民國109年5月辦理清算完結。

基龍米克斯生物科技股份有限公司

短期借款

民國 109 年 12 月 31 日

明細表六

單位：新台幣仟元

<u>債 權 人</u>	<u>摘 要</u>	<u>期 末 餘 額</u>	<u>契 約 期 限</u>	<u>利 率 區 間</u>	<u>融 資 額 度</u>	<u>抵 押 或 擔 保</u>	<u>備 註</u>
合作金庫商業銀行	擔保借款	\$ 50,000	109/11/23~110/11/16	1.38	\$ 100,000	不動產、廠房及設備	



基龍米克斯生物科技股份有限公司

應付帳款

民國 109 年 12 月 31 日

明細表七

單位：新台幣仟元

<u>廠 商 名 稱</u>	<u>摘 要</u>	<u>金 額</u>	<u>備 註</u>
凱杰生物科技股份有限公司		\$ 9,979	
Illumina Inc.		4,196	
威健股份有限公司		4,115	
其他		<u>9,672</u>	每一零星客戶餘額均
		<u>\$ 27,962</u>	未超過本科目餘額之5%

基龍米克斯生物科技股份有限公司

長期借款

民國 109 年 12 月 31 日

明細表八

單位：新台幣仟元

<u>債 權 人</u>	<u>摘 要</u>	<u>借 款 金 額</u>	<u>契 約 期 限</u>	<u>利 率 區 間</u>	<u>抵 押 或 擔 保</u>	<u>備 註</u>
合作金庫商業銀行	擔保借款	\$ 48,091	101/8/3~121/7/31	1.41%~1.66%	不動產、廠房及設備	
減：一年內到期部分		( 3,874)				
		<u>\$ 44,217</u>				

基龍米克斯生物科技股份有限公司  
營業收入  
民國 109 年 1 月 1 日至 109 年 12 月 31 日

明細表九

單位：新台幣仟元

<u>項</u>	<u>目</u>	<u>金</u>	<u>額</u>	<u>備</u>	<u>註</u>
銷貨收入		\$	93,768		
減：銷貨退回		(	277)		
銷貨收入淨額			<u>93,491</u>		
勞務收入			335,185		
儀器使用費收入			1,697		
維修收入			<u>1,541</u>		
勞務收入淨額			<u>338,423</u>		
營業收入淨額		\$	<u><u>431,914</u></u>		

基龍米克斯生物科技股份有限公司  
營業成本  
民國 109 年 1 月 1 日至 109 年 12 月 31 日

明細表十

單位：新台幣仟元

項	目	摘	要	金	額	備	註
期初商品存貨				\$	14,207		
加：本期進貨淨額					188,236		
加：存貨跌價損失					2,744		
減：本期收發貨費用轉入其他勞務成本 及用品盤存				(	102,290)		
減：本期領用轉入勞務成本				(	1,365)		
減：期末商品存貨				(	<u>27,169)</u>		
銷貨成本					74,363		
勞務成本					197,124		
儀器使用費成本					5,374		
維修成本					<u>1,266</u>		
營業成本				\$	<u><u>278,127</u></u>		

基龍米克斯生物科技股份有限公司  
勞務成本  
民國 109 年 1 月 1 日至 109 年 12 月 31 日

明細表十一

單位：新台幣仟元

項 目	金 額	備 註
試劑耗材	\$ 98,490	
委外加工費	30,626	
折舊費用	21,352	
薪資費用	22,441	
修繕費	9,072	
進口費用	3,898	
其他	11,245	
合 計	<u>\$ 197,124</u>	

基龍米克斯生物科技股份有限公司  
推銷費用  
民國 109 年 1 月 1 日至 109 年 12 月 31 日

明細表十二

單位：新台幣仟元

項 目	金 額	備 註
薪 資 費 用	\$ 50,320	
保 險 費	4,940	
勞 務 費	3,599	
其 他 費 用	21,845	
合 計	<u>\$ 80,704</u>	

基龍米克斯生物科技股份有限公司  
管理費用  
民國 109 年 1 月 1 日至 109 年 12 月 31 日

明細表十三

單位：新台幣仟元

項 目	金 額	備 註
薪 資 費 用	\$ 14,547	
勞 務 費 用	4,905	
董 事 酬 金	738	
其 他 費 用	9,535	
合 計	\$ 29,725	

基龍米克斯生物科技股份有限公司  
研究發展費用  
民國 109 年 1 月 1 日至 109 年 12 月 31 日

明細表十四

單位：新台幣仟元

項 目	金 額	備 註
薪 資 費 用	\$ 11,948	
研 究 費 用	2,336	
其 他 費 用	5,467	
合 計	<u>\$ 19,751</u>	



基龍米克斯生物科技股份有限公司  
 本期發生之員工福利、折舊、折耗及攤銷費用功能別彙總表  
 民國 109 年及 108 年度

明細表十五

單位：新台幣仟元

功能別 性質別	109年度			108年度		
	屬於營業 成本者	屬於營業 費用者	合計	屬於營業 成本者	屬於營業 費用者	合計
員工福利費用						
薪資費用	\$ 22,441	\$ 76,815	\$ 99,256	\$ 24,938	\$ 78,725	\$ 103,663
勞健保費用	2,481	6,937	9,418	2,524	6,632	9,156
退休金費用	1,229	3,773	5,002	1,259	3,654	4,913
董事酬金	-	738	738	-	973	973
其他員工福利費用	1,154	3,618	4,772	952	2,903	3,855
折舊費用	26,726	5,226	31,952	22,906	5,080	27,986
攤銷費用	91	246	337	73	177	250

附註：

本年度及前一年度之員工人數分別為 128人及 125人；未兼任員工之董事人數分別為 3人及 3人。

社團法人台北市會計師公會會員印鑑證明書

會員姓名：  
 (1)王照明  
 (2)徐明釗

北市財證字第 **1100175** 號

事務所名稱：資誠聯合會計師事務所

事務所地址：台北市基隆路一段 333 號 27 樓

事務所電話：(02)2729-6666

事務所統一編號：03932533



會員證書字號：  
 (1)北市會證字第 1544 號  
 (2)北市會證字第 3944 號

委託人統一編號：12953452

印鑑證明書用途：辦理基龍米克斯生物科技股份有限公司

109 年度（自民國 109 年 1 月 1 日至

109 年 12 月 31 日）財務報表之查核簽證

簽名式（一）	王 照 明	存會印鑑（一）	
簽名式（二）	徐 明 釗	存會印鑑（二）	

理事長：





核對人：



中 華 民 國

月 12 日



裝 訂 線